

INSTRUCTIVO PARA EL REGISTRO DE USUARIOS DE INSTALACIONES FIJAS CONTRA INCENDIO



INDICE

1. REGISTRAR USUARIO	2
<i>A. SI TODAVÍA NO ESTÁ REGISTRADO COMO USUARIO</i>	<i>2</i>
<i>B. SI YA POSEE UN USUARIO Y CONTRASEÑA</i>	<i>4</i>
<i>C. SI OLVIDO SU CONTRASEÑA</i>	<i>4</i>
 2. ADMINISTRAR UBICACIÓN	 5
<i>A. ADMINISTRAR UBICACION</i>	<i>5</i>
<i>B. INGRESAR EL DOMICILIO</i>	<i>6</i>
<i>C. COMPLETAR DATOS PERTENECIENTES AL DOMICILIO INGRESADO</i>	<i>7</i>
<i>ALGUNAS CONSIDERACIONES</i>	<i>10</i>
 3. CARGA DE LA INSTALACION	 12
<i>A. CARGA DE INSTALACIONES POR UBICACIÓN</i>	<i>12</i>
<i>B. LISTADO DE EMPRESAS MANTENEDORAS VIGENTES</i>	<i>13</i>
<i>C. LOCALIZACION DEL DOMICILIO DE LA INSTALACION A REGISTRAR</i>	<i>13</i>
<i>D. AGREGAR LA INSTALACION</i>	<i>15</i>
<i>E. CONFIRMAR LOS DATOS INGRESADOS</i>	<i>17</i>
 4. IMPRESIÓN DE LA OBLEA QR	 20
 5. LECTURA DE LA OBLEA QR	 22
 6. ACCESO AL LIBRO DIGITAL	 23

1. REGISTRAR USUARIO

El link para ingresar al portal de usuarios de Instalaciones Fijas Contra Incendio corresponde a: <http://instalaciones.agcontrol.gob.ar/>

A. SI TODAVÍA NO ESTÁ REGISTRADO COMO USUARIO: realice click en Registrar Usuario.

**Buenos Aires Ciudad**

 Inicio

 Iniciar sesión

 Registrarse

Instalaciones Complementarias Registradas

Como parte de la Modernización del Estado, la Agencia Gubernamental de Control está desarrollando Sistemas Registrales del Relevamiento y Mantenimiento de las Instalaciones Complementarias.

A tal efecto, se encuentra en funcionamiento y desarrollo, el sistema digital de Ascensores Registrados (A®), que detalla todas las Instalaciones de Elevadores (ascensores, montacargas y artificios especiales) existentes en el ejido de la Ciudad Autónoma de Buenos Aires y quienes son las Empresas que las Conservan.

Continuando con la digitalización, actualmente la AGC, se encuentra desarrollando el sistema de Relevamiento de las Instalaciones Fijas contra Incendio, tanto de los edificios públicos como de los privados de la Ciudad. Registrando dichas instalaciones por domicilio y quienes son las Empresas que realizan su mantenimiento.

Con igual criterio, próximamente, se implementará un sistema para las Instalaciones Térmicas.

El presente formulario reviste el carácter de **declaración jurada**, debiendo ser completado sin omitir ni falsear ningún dato.



Para poder declarar sus instalaciones complementarias y posteriormente obtener su oblea, antes debe registrarse como usuario.
Solo necesitará registrarse una sola vez, luego ingresará identificándose con su usuario y su contraseña.
Si todavía no está registrado como usuario, haga click en **Registrar Usuario**



Si ya posee un usuario, inicie sesión en la columna a su derecha.
Si olvidó su contraseña puede presionar el enlace debajo del botón "Acceder" y el sistema enviará en forma inmediata esta información a su correo electrónico.

Inicio de Sesión

Accede a tu cuenta

Usuario:

Contraseña:

Acceder

¿Olvidaste tu contraseña?

A continuación deberá completar el formulario solicitado y presionar el “Registrarse”, luego el sistema le enviará un email para comprobar la dirección de correo ingresada. Siga las instrucciones del email recibido para activar el usuario.

Use el formulario siguiente para crear una cuenta nueva.

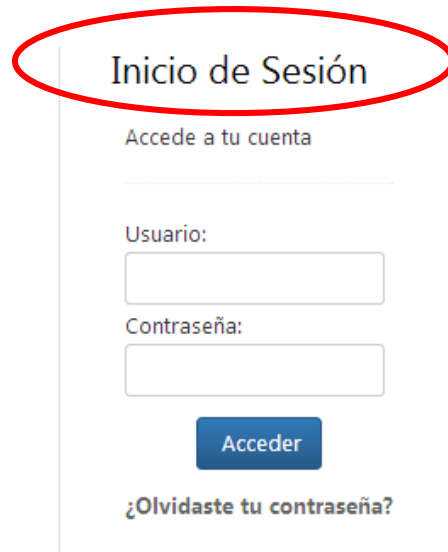
Registación de usuario El usuario le servirá para iniciar un trámite online y para seguir el estado del mismo.

- Para obtener un usuario, debe completar los campos que se muestran a continuación, luego el sistema le enviará un email para comprobar la dirección de correo.
- Siga las instrucciones del email para activar el usuario.

Nombre de Usuario (*):	<input type="text"/>
Clave (*):	<input type="password"/>
Confirme Clave (*):	<input type="password"/>
E-mail (*):	<input type="text"/>
Tipo (*):	<input checked="" type="radio"/> Persona Física <input type="radio"/> Persona Jurídica
D.N.I (*):	<input type="text"/>
Apellido (*):	<input type="text"/>
Nombre/s (*):	<input type="text"/>
Calle (*):	<input type="text"/>
Número (*):	<input type="text"/>
Piso:	<input type="text"/>
Depto:	<input type="text"/>
Código Postal:	<input type="text"/>
Provincia (*):	<input type="text"/> ▼
Localidad (*):	<input type="text"/> ▼
Teléfono:	<input type="text"/>
Móvil:	<input type="text"/>

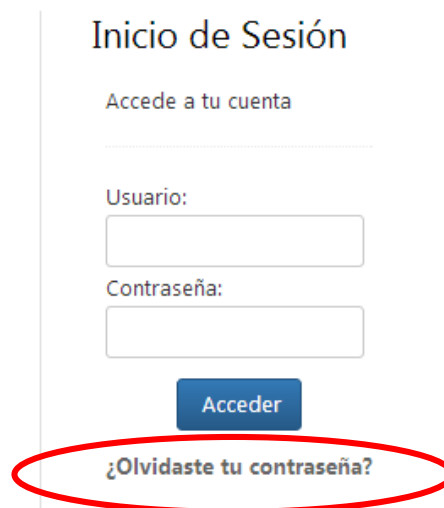
Registrarse

B. SI YA POSEE UN USUARIO Y CONTRASEÑA: inicie sesión en la columna a su derecha.



The image shows a login form titled "Inicio de Sesión", which is circled in red. Below the title is the subtitle "Accede a tu cuenta". There are two input fields: "Usuario:" and "Contraseña:". Below these fields is a blue button labeled "Acceder". At the bottom of the form is a link that says "¿Olvidaste tu contraseña?".

C. SI OLVIDO SU CONTRASEÑA: presione el enlace “¿Olvidaste tu contraseña?” y el sistema enviará en forma inmediata esta información al correo electrónico proporcionado.



This image shows the same login form as above, but with the link "¿Olvidaste tu contraseña?" at the bottom circled in red. The rest of the form, including the title "Inicio de Sesión", subtitle "Accede a tu cuenta", input fields for "Usuario:" and "Contraseña:", and the "Acceder" button, remains unchanged.

2. ADMINISTRAR UBICACIÓN

A. REALICE CLICK EN “ADMINISTRAR UBICACIONES”: en el panel de control, localizado en la parte inferior de la pantalla, presione en el módulo que contiene la leyenda “Administrar Ubicaciones. Direcciones de los lugares a los que se generará obleas”.

The screenshot shows the Buenos Aires Ciudad website interface. At the top is a yellow header with the city logo and name. Below it is a dark navigation bar with 'Inicio' and 'Cerrar sesión' links. The main content area is titled 'Instalaciones Complementarias Registradas' and contains several paragraphs of text about the modernization of the state and the registration of complementary installations. To the right of the text is a box for 'Empresa Conservadora' with an information icon. At the bottom, there is a 'Panel de control' (Control Panel) with three buttons: 'Administrar Ubicaciones' (circled in red), 'Elevadores', and 'Instalaciones fijas contra incendio'. Each button has a corresponding icon and a brief description of its function.

Buenos Aires Ciudad

Inicio Cerrar sesión

Instalaciones Complementarias Registradas

Como parte de la Modernización del Estado, la Agencia Gubernamental de Control está desarrollando Sistemas Registrales del Relevamiento y Mantenimiento de las Instalaciones Complementarias.

A tal efecto, se encuentra en funcionamiento y desarrollo, el sistema digital de Ascensores Registrados (A®), que detalla todas las Instalaciones de Elevadores (ascensores, montacargas y artificios especiales) existentes en el ejido de la Ciudad Autónoma de Buenos Aires y quienes son las Empresas que las Conservan.

Continuando con la digitalización, actualmente la AGC, se encuentra desarrollando el sistema de Relevamiento de las Instalaciones Fijas contra Incendio, tanto de los edificios públicos como de los privados de la Ciudad. Registrando dichas instalaciones por domicilio y quienes son las Empresas que realizan su mantenimiento.

Con igual criterio, próximamente, se implementará un sistema para las Instalaciones Térmicas.

El presente formulario reviste el carácter de **declaración jurada**, debiendo ser completado sin omitir ni falsear ningún dato.

Empresa Conservadora

Su empresa conservadora fue capacitada por personal del Gobierno de la Ciudad Autónoma de Bs. As. cualquier inconveniente comuníquese con ella.

Panel de control

- Administrar Ubicaciones**
Direcciones de los lugares a los que se generará obleas.
- Elevadores**
Carga, modificación y consulta de elevadores por ubicación.
- Instalaciones fijas contra incendio**
Carga, modificación y consulta de instalaciones por ubicación.

B. INGRESE EL DOMICILIO CORRESPONDIENTE A LA INSTALACION A REGISTRAR: presione en el rectángulo verde, ubicado en la esquina superior y derecha de la ventana, que contiene la leyenda “Nueva Ubicación”.

Ubicaciones

[+ Nueva Ubicación](#)

 **Buscar**  **Todos**

Resultado de la búsqueda

Cantidad de registros:

Foto	Dirección	Fecha			Dado de baja
------	-----------	-------	--	--	--------------

A continuación se desplegará un panel en el cual deberá ingresar los datos del domicilio correspondiente a la Instalación Fija Contra Incendio que desea registrar (calle y numeración). Luego presione el ícono que contiene una “lupa” con la leyenda “Buscar”.

Buscar Ubicación

Número de Partida

Domicilio



Sección / Manzana / Parcela

Ubicaciones Especiales (Subte/Tren/etc)

Calle:

Debe ingresar un mínimo de 3 letras y el sistema le mostrará las calles posibles.

Número:

 **Buscar**  **Cerrar**

Se desplegará un nuevo panel que le dará la opción de señalar todas las numeraciones correspondientes, y en donde deberá hacer click en el cuadrado localizado a la izquierda del domicilio de manera que aparezca una tilde color celeste.

Luego presione en el rectángulo color azul localizado en la parte inferior que contiene la leyenda “Agregar Ubicación”.


Buscar Ubicación

Resultados de la búsqueda (1 resultado)

Datos de la Ubicación

Número de Partida Matriz: 195655

Sección: 13 Manzana: 088 Parcela: 006A



Puertas

<input type="checkbox"/> BOULOGNE SUR MER	216	Agregar otra puerta
<input type="checkbox"/> BOULOGNE SUR MER	250	Agregar otra puerta
<input checked="" type="checkbox"/> PERON, JUAN DOMINGO, TTE. GENERAL	2941	Agregar otra puerta
<input checked="" type="checkbox"/> PERON, JUAN DOMINGO, TTE. GENERAL	2933	Agregar otra puerta

Info!

- Si la numeración de la puerta no es correcta, puede modificarla siempre que se encuentre dentro de la cuadra.
- Si la cantidad de puertas en la calle es inferior a las que ud posee, puede utilizar el botón "Agregar otra puerta" y cambiar su numeración por la correcta.

Nueva búsqueda


Agregar Ubicación

X

Cerrar

C. COMPLETE LOS DATOS PERTENECIENTES AL DOMICILIO INGRESADO

La aplicación le mostrará automáticamente un panel en el que deberá completar los campos correspondientes a:



BOULOGNE SUR MER-216 BOULOGNE SUR MER-250 PERON, JUAN DOMINGO, TTE. GENERAL-2042 PERON, JUAN DOMINGO, TTE. GENERAL-2093
Datos de la Ubicación
Número de Partida Matr: 105665
Sección: 13 Matanza: 000 Parcela: 006A

Datos Adicionales de la Ubicación

¿Es Edificio Público? ☒ Sí ☐ No

Destino / Uso

Cantidad de Pisos

¿Está afectado a propiedad horizontal? ☒ Sí ☐ No

Datos del Administrador

Nombre

Apellido

Mail

DNE

Método de Designación

Fecha de Designación

CUIT Consorcio

Datos de Autoridad

Nombre

Apellido

Mail

DNE

Cargo

Organismo

Dependencia

. **DATOS ADICIONALES DE LA UBICACIÓN:** tener en cuenta que la cantidad de pisos debe ser la cantidad de **pisos existentes sobre planta baja**. Ejemplo: si se trata de un edificio de 8 (ocho) pisos incluyendo planta baja, deberá ingresar el número 7 (siete).


. **DATOS DEL PROPIETARIO**

. **DATOS DEL ADMINISTRADOR:** corresponde completar estos campos **sólo en caso de estar afectado a propiedad horizontal** el domicilio correspondiente.



. **DATOS DE AUTORIDAD:** corresponde completar estos campos **sólo en caso de ser edificio público**.

A continuación realice click en el rectángulo azul localizado en la parte inferior de la pantalla que contiene la leyenda “Guardar”

Con Consorcio

 **Datos de Autoridad**




Nombre	<input type="text"/>
Apellido	<input type="text"/>
Mail	<input type="text"/>
DNI	<input type="text"/>
Cargo	<input type="text"/>
Organismo	<input type="text"/>
Dependencia	<input type="text"/>

 Guardar  Cerrar






ES IMPORTANTE TENER EN CUENTA ALGUNAS CONSIDERACIONES




. **Editar la información:** en caso de requerirlo, por ejemplo por haber ingresado un dato erróneo, Ud. puede contar con esta opción presionando a la izquierda del domicilio el ícono en forma de “lápiz”.

Resultado de la búsqueda				Cantidad de registros: 7 registros	
Foto	Direccion	Fecha			Dado de baja
	BOULOGNE SUR MER 216 / 250 - PERON, JUAN DOMINGO, TTE. GENERAL 2933 / 2941	25/03/2015 03:11 p.m.			No

. **Dar de baja una ubicación:** si quiere eliminar una ubicación se puede realizar esta acción presionando en el ícono con forma de “cesto de basura” localizado a la izquierda del domicilio ingresado.

Resultado de la búsqueda				Cantidad de registros: 7 registros	
Foto	Direccion	Fecha			Dado de baja
	BOULOGNE SUR MER 216 / 250 - PERON, JUAN DOMINGO, TTE. GENERAL 2933 / 2941	25/03/2015 03:11 p.m.			No

. **Reactivar una ubicación:** si la ubicación está dada de baja, se reactivará realizando click en el ícono que contiene las “dos flechitas” localizado a la derecha del domicilio.

Resultado de la búsqueda				Cantidad de registros: 7 registros	
Foto	Direccion	Fecha			Dado de baja
	BOULOGNE SUR MER 216 / 250 - PERON, JUAN DOMINGO, TTE. GENERAL 2933 / 2941	25/03/2015 03:11 p.m.			Sí

D. REGRESE AL PANEL DE INICIO

Finalizada la etapa de administrar la ubicación, regrese al panel de “Inicio” presionando en el ícono con forma de “casa” localizado en el margen superior y derecho de la pantalla. También puede optar por agregar una nueva ubicación en caso de ser necesario.



Ubicaciones

+ Nueva Ubicación

Escriba aquí parte de la calle a buscar...

Buscar Todos


Resultado de la búsqueda





Cantidad de registros: 7 registros

Foto	Direccion	Fecha			Dado de baja
	BOULOGNE SUR MER 216 / 250 - PERON, JUAN DOMINGO, TTE. GENERAL 2933 / 2941	25/03/2015 03:11 p.m.			No

3. CARGA DE LA INSTALACION

A. REALICE CLICK EN “INSTALACIONES FIJAS CONTRA INCENDIO”: en el panel de control, localizado en la parte inferior de la pantalla, presione en el módulo que contiene la leyenda “Instalaciones fijas contra incendio. Carga, modificación y consulta de instalaciones por ubicación”.

 **Buenos Aires Ciudad**

 Inicio    Cerrar sesión

Instalaciones Complementarias Registradas


Como parte de la Modernización del Estado, la Agencia Gubernamental de Control está desarrollando Sistemas Registrales del Relevamiento y Mantenimiento de las Instalaciones Complementarias.

A tal efecto, se encuentra en funcionamiento y desarrollo, el sistema digital de Ascensores Registrados (A®), que detalla todas las Instalaciones de Elevadores (ascensores, montacargas y artificios especiales) existentes en el ejido de la Ciudad Autónoma de Buenos Aires y quienes son las Empresas que las Conservan.

Continuando con la digitalización, actualmente la AGC, se encuentra desarrollando el sistema de Relevamiento de las Instalaciones Fijas contra Incendio, tanto de los edificios públicos como de los privados de la Ciudad. Registrando dichas instalaciones por domicilio y quienes son las Empresas que realizan su mantenimiento.

Con igual criterio, próximamente, se implementará un sistema para las Instalaciones Térmicas.


El presente formulario reviste el carácter de **declaración jurada**, debiendo ser completado sin omitir ni falsear ningún dato.



Empresa Conservadora


Su empresa conservadora fue capacitada por personal del Gobierno de la Ciudad Autónoma de Bs. As. cualquier inconveniente comuníquese con ella.

Panel de control




Administrar Ubicaciones

Direcciones de los lugares a los que se generará obleas.



Elevadores

Carga, modificación y consulta de elevadores por ubicación.



Instalaciones fijas contra incendio

Carga, modificación y consulta de instalaciones por ubicación.

B. DESCARGUE EL LISTADO DE EMPRESAS MANTENEDORAS VIGENTES

En la parte superior de la pantalla, realice click en el rectángulo color azul que se encuentra a la derecha de “Listado de Empresas Conservadoras vigentes”. Tendrá de este modo información pertinente a las distintas empresas mantenedoras registradas (tipo de actividad, número de registro, CUIT, razón social, e-mail y números telefónicos de contacto)



Instalaciones fijas contra incendios

Listado de Empresas Conservadoras vigentes

↓ Descargar

C. LOCALICE EL DOMICILIO DE LA INSTALACION A REGISTRAR

Utilice el buscador para localizar el domicilio ingresado en el paso 2 correspondiente a la instalación que desea registrar. Ingrese una parte del domicilio y luego presione en el ícono con forma de “lupa”.

instalaciones fijas contra incendios

Estado de Empresas Conservadoras vigentes [Descargar](#)

Ubicaciones de las instalaciones



Escriba aquí parte de la calle a buscar...

boulogne

Buscar

Todos

Cantidad de registros: 1 registro

Foto	Direccion		
	BOULOGNE SUR MER 216 / 250 - PERON, JUAN DOMINGO, TTE. GENERAL 2933 / 2941	Año: 2015	Cantidad de instalaciones: 

Luego de localizar el domicilio correspondiente, podrá observar en la parte inferior del buscador de domicilios, una foto correspondiente al ingresado, la dirección, al año y la cantidad de instalaciones registradas. A la izquierda encontrará un ícono con forma de “lápiz”, realice click en el mismo.

Ubicaciones de las instalaciones

Escriba aquí parte de la calle a buscar...

boulogne

Buscar

Todos

Cantidad de registros: 1 registro

Foto	Direccion		
	BOULOGNE SUR MER 216 / 250 - PERON, JUAN DOMINGO, TTE. GENERAL 2933 / 2941	Año: 2015	Cantidad de instalaciones: 

D. AGREGUE LA INSTALACION Y LUEGO COMPLETE LOS CAMPOS CORRESPONDIENTES A LA MISMA.

Realice click en el rectángulo azul que contiene la leyenda “Agregar instalación”



El aplicativo le solicitará datos correspondientes a: tipo de instalación, superficie, cantidad de pisos del edificio (pisos sobre PB), cantidad de subsuelos. Complete los mismos.

NOTA: sin importar el número existente, UN TIPO DE INSTALACIÓN DEBE SER INGRESADA UNA SOLA VEZ. Ejemplo: si contiene 10 (diez) hidrantes se realiza una sola carga ingresando como tipo de instalación “Agua”; Si presenta detectores, estos deben ser registrados como otro tipo de instalación "Detección". Si presenta rociadores alimentados de manera independiente es otra instalación "Agua"(ver pág. 18 NOTA “AGREGAR INSTALACIÓN”).

Luego deberá seleccionar la empresa mantenedora de la instalación correspondiente, con la cual deberá contactarse para informarle que ha sido seleccionada. Recuerde que puede descargar el listado correspondiente a las empresas mantenedoras, que contiene el e-mail y el número telefónico de contacto de cada una de ellas.

[+ Agregar](#)

Instalaciones

Patente:

Nro. instalación:

Tipo de instalación:

Superficie:

Cantidad de pisos del Edificio sobre PB:

Cantidad de subsuelos del Edificio:

Empresa:

"Deberá contactarse con la empresa elegida a efectos de acordar los términos del servicio de mantenimiento de la instalación. Para poder imprimir la OBLEA solicite a su mantenedor que acepte el mantenimiento."

Listado de Empresas Conservadoras vigentes

[↓ Descargar](#)

En la parte inferior deberá consignar el rubro en cuestión presionando en la parte izquierda del mismo, de manera que aparezca una tilde en el cuadrado localizado a la izquierda. Recuerde que puede seleccionar más de un ítem.

NOTA: no podrá finalizar el registro si no completa LA TOTALIDAD DE LOS DATOS SOLICITADOS POR EL APLICATIVO.

. *SUPERFICIE*

. *CANTIDAD DE PISOS DEL EDIFICIO SOBRE PANTA BAJA*: a modo de ejemplo, si se trata de un edificio de 8 (ocho) pisos incluyendo planta baja, deberá ingresar el número 7 (siete).

. *CANTIDAD DE SUBSUELOS DEL EDIFICIO*: si no posee subsuelo deberá ingresar 0 (cero).

. *RUBRO*: considere que puede seleccionar más de un rubro en cuestión.

Listado de Empresas Conservadoras vigentes

↓ Descargar

Rubros:

☐ VIVIENDA RESIDENCIA COLECTIVA

☐ COMERCIO - ACTIVIDADES ADMINISTRATIVAS

☐ COMERCIO - GALERIA COMERCIAL

☐ INDUSTRIA

☒ DEPOSITOS

☐

ESPECTACULOS Y DIVERSIONES - CINE, TEATRO (+ DE 200 LOCALIDADES)

☐ ESPECTACULOS Y DIVERSIONES - ESTADIO

☐ ACTIVIDADES RELIGIOSAS

☐ AUTOMOTORES - ESTACION DE SERVICIO / GARAGE

☐ AUTOMOTORES - COMERCIO / DEPOSITO

☒ ALRE LIBRE (EXCLUSIVO PLAYAS DE ESTACIONAMIENTO)

☐ COMERCIO - BANCO HOTEL

☐ COMERCIO - LOCALES COMERCIALES

☐ COMERCIO - SANIDAD Y SALUBRIDAD

☐ DEPOSITO DE GARRAFAS

☐ EDUCACION

☐ ESPECTACULOS Y DIVERSIONES - TELEVISION

☐ ESPECTACULOS Y DIVERSIONES - OTROS RUBROS

☐ ACTIVIDADES CULTURALES

☐

AUTOMOTORES - INDUSTRIA / TALLER MECANICO / PINTURA

☐ AUTOMOTORES - GUARDA MECANIZADA

E. CONFIRME LOS DATOS INGRESADOS

Para finalizar el proceso de carga de instalación, debe confirmar los datos realizando click en el rectángulo color verde localizado en la parte inferior e izquierda de la pantalla, contiene la leyenda “Confirmar datos”.

NOTA: si Ud. presiona click en “GUARDAR”, se guardarán los datos ingresados y podrá continuar con la carga en otro momento, pero NO FINALIZARÁ EL REGISTRO hasta que no presione en “Confirmar datos”.

TENGA EN CUENTA QUE UNA VEZ QUE LOS DATOS DE LAS INSTALACIONES SEAN CONFIRMADOS, NO SE PODRÁ MODIFICAR NINGÚN DATO, SALVO REALIZAR UN CAMBIO DE LA EMPRESA MANTENEDORA.

LOCALIDADES)

☐ ESPECTACULOS Y DIVERSIONES - ESTADIO

☐ ACTIVIDADES RELIGIOSAS

☐ AUTOMOTORES - ESTACION DE SERVICIO / GARAGE

☐ AUTOMOTORES - COMERCIO / DEPOSITO

☒ AIRE LIBRE (EXCLUSIVO PLAYAS DE ESTACIONAMIENTO)

☐ ESPECTACULOS Y DIVERSIONES - OTROS RUBROS

☐ ACTIVIDADES CULTURALES

☐ AUTOMOTORES - INDUSTRIA / TALLER MECANICO / PINTURA

☐ AUTOMOTORES - GUARDA MECANIZADA

Acceso al Libro Digital

✓ Confirmar datos

Nota: una vez que los datos de las instalaciones sean confirmados no se podrá modificar ningún dato, salvo la empresa conservadora.

Guardar

Cerrar

Copyright 2015 ©, Agencia Gubernamental de Control - C.A.B.A. - Versión: 2.0.18915



Buenos Aires Ciudad

NOTA

SI DESEA REGISTRAR OTRO TIPO DE INSTALACIÓN CORRESPONDIENTE AL MISMO DOMICILIO, INGRESE NUEVAMENTE AL APLICATIVO CON SU USUARIO Y CLAVE, REALICE CLICK EN INICIO (ÍCONO CON FORMA DE CASA), PRESIONE EN EL MÓDULO QUE CONTIENE LA LEYENDA “INSTALACIONES FIJAS CONTRA INCENDIO. CARGA, MODIFICACIÓN Y CONSULTA DE INSTALACIONES POR UBICACIÓN”, LOCALICE NUEVAMENTE EL DOMICILIO UTILIZANDO EL BUSCADOR, REALICE CLICK EN EL ÍCONO CON FORMA DE “LÁPIZ” LOCALIZADO A LA DERECHA DEL MISMO, LUEGO PRESIONE EN EL RECTÁNGULO AZUL QUE CONTIENE LA LEYENDA “AGREGAR INSTALACIÓN”, NUEVAMENTE COMPLETE LOS DATOS QUE EL APLICATIVO LE SOLICITE Y PARA FINALIZAR PRESIONE EN EL RECTÁNGULO VERDE LOCALIZADO EN LA PARTE INFERIOR E IZQUIERDA DE LA PANTALLA QUE CONTIENE LA LEYENDA “CONFIRMAR DATOS”.



Datos de las instalaciones

Año de vigencia:

2015

Ubicación:

BOULOGNE SUR MER 216 / 250 - PERON, JUAN DOMINGO, TTE. GENERAL 2933 / 2941

+ Agregar instalación

Instalaciones

Patente:

1

Nro. instalación:

1

Tipo de instalación:

Agua

Superficie:

2,00

Cantidad de pisos del Edificio

3

Cantidad de subsuelos del

0

4. IMPRESIÓN DE LA OBLEA QR

SOLAMENTE LUEGO DE QUE LA EMPRESA MANTENEDORA HAYA ACEPTADO EFECTUAR EL MANTENIMIENTO DE LA IFCI REGISTRADA, UD. PODRÁ IMPRIMIR LA OBLEA CON CÓDIGO QR. COMUNÍQUESE PARA SABER DE ESTA SITUACION CON LA EMPRESA MANTENEDORA SELECCIONADA.

A. INGRESE AL APLICATIVO

Inicie sesión en <http://instalaciones.agcontrol.gob.ar/> con la clave y usuario mencionados en el paso 1.

B. REALICE CLICK EN “INSTALACIONES FIJAS CONTRA INCENDIO”: en el panel de control, localizado en la parte inferior de la pantalla, presione en el módulo que contiene la leyenda “Instalaciones fijas contra incendio. Carga, modificación y consulta de instalaciones por ubicación”.



C. LOCALICE LA INSTALACIÓN POR EL DOMICILIO: ingrese los datos del mismo en la parte inferior de “Escriba aquí parte de la calle a buscar”. Luego presione en el ícono con forma de “lápiz” ubicado a la derecha de la instalación correspondiente.

 Inicio    Cerrar ses

Instalaciones fijas contra incendios

Estado de Empresas Conservadoras vigentes  Descargar

 Ubicaciones de las instalaciones

Escriba aquí parte de la calle a buscar...

boulogne

 Buscar  Todos

Resultados Cantidad de registros: 1 registro

Foto	Direccion	Año: 2015	Cantidad de instalaciones:
	BOULOGNE SUR MER 216 / 250 - PERON, JUAN DOMINGO, TTE. GENERAL 2933 / 2941		

D. IMPRIMA LA OBLEA QR: en la parte inferior de la pantalla, encontrará un rectángulo color verde con la leyenda “Imprimir Oblea” debe realizar click en el mismo.

ES RESPONSABILIDAD DEL PROPIETARIO Y/O ADMINISTRADOR Y/O APODERADO DEL DOMICILIO EN CUESTION IMPRIMIR EL CÓDIGO QR Y EXHIBIRLO EN LUGAR VISIBLE A DISPOSICIÓN DE USUARIOS E INSPECTORES DE LA CABA.

Rubros:

<input checked="" type="checkbox"/> VIVIENDA RESIDENCIA COLECTIVA	<input type="checkbox"/> COMERCIO - BANCO HOTEL
<input type="checkbox"/> COMERCIO - ACTIVIDADES ADMINISTRATIVAS	<input type="checkbox"/> COMERCIO - LOCALES COMERCIALES
<input type="checkbox"/> COMERCIO - GALERIA COMERCIAL	<input type="checkbox"/> COMERCIO - SANIDAD Y SALUBRIDAD
<input type="checkbox"/> INDUSTRIA	<input type="checkbox"/> DEPOSITO DE GARRAFAS
<input type="checkbox"/> DEPOSITOS	<input type="checkbox"/> EDUCACION
<input type="checkbox"/> ESPECTACULOS Y DIVERSIONES - CINE, TEATRO (+ DE 200 LOCALIDADES)	<input type="checkbox"/> ESPECTACULOS Y DIVERSIONES - TELEVISION
<input type="checkbox"/> ESPECTACULOS Y DIVERSIONES - ESTADIO	<input type="checkbox"/> ESPECTACULOS Y DIVERSIONES - OTROS RUBROS
<input type="checkbox"/> ACTIVIDADES RELIGIOSAS	<input type="checkbox"/> ACTIVIDADES CULTURALES
<input type="checkbox"/> AUTOMOTORES - ESTACION DE SERVICIO / GARAGE	<input type="checkbox"/> AUTOMOTORES - INDUSTRIA / TALLER MECANICO / PINTURA
<input type="checkbox"/> AUTOMOTORES - COMERCIO / DEPOSITO	<input type="checkbox"/> AUTOMOTORES - GUARDA MECANIZADA
<input type="checkbox"/> AIRE LIBRE (EXCLUSIVO PLAYAS DE ESTACIONAMIENTO)	

[Acceso al Libro Digital](#)
[Imprimir Oblea](#)

[Imprimir Obleas](#)

[Guardar](#)
[Cerrar](#)

5. LECTURA DE LA OBLEA QR



6. ACCESO AL LIBRO DIGITAL

A. REALICE CLICK EN “INSTALACIONES FIJAS CONTRA INCENDIO”: ingrese con clave y usuario al aplicativo y, en el panel de control localizado en la parte inferior de la pantalla, presione en el módulo que contiene la leyenda “Instalaciones fijas contra incendio. Carga, modificación y consulta de instalaciones por ubicación”. Localice el domicilio de la instalación correspondiente utilizando el buscador y presione en el ícono con forma de “lápiz” localizado a la derecha del mismo.

 Inicio    Cerrar ses

Instalaciones fijas contra incendios

Estado de Empresas Conservadoras vigentes  Descargar

 Ubicaciones de las instalaciones

Escriba aquí parte de la calle a buscar...

 Buscar  Todos

Resultados Cantidad de registros: 1 registro

Foto	Direccion	
	BOULOGNE SUR MER 216 / 250 - PERON, JUAN DOMINGO, TTE. GENERAL 2933 / 2941	<div>Año: 2015</div> <div>Cantidad de instalaciones: </div>

B. ACCESO AL LIBRO DIGITAL Y VISUALIZACIÓN DE INFORME/S TÉCNICO/S:

Realice click en el rectángulo azul, localizado en la parte inferior y derecha de la pantalla, que contiene la leyenda “Acceso al Libro Digital”

Listado de Empresas Conservadoras vigentes [Descargar](#)

Rubros:

<input type="checkbox"/> VIVIENDA RESIDENCIA COLECTIVA	<input type="checkbox"/> COMERCIO - BANCO HOTEL
<input checked="" type="checkbox"/> COMERCIO - ACTIVIDADES ADMINISTRATIVAS	<input type="checkbox"/> COMERCIO - LOCALES COMERCIALES
<input type="checkbox"/> COMERCIO - GALERIA COMERCIAL	<input type="checkbox"/> COMERCIO - SANIDAD Y SALUBRIDAD
<input type="checkbox"/> INDUSTRIA	<input type="checkbox"/> DEPOSITO DE GARRAFAS
<input type="checkbox"/> DEPOSITOS	<input type="checkbox"/> EDUCACION
<input type="checkbox"/> ESPECTACULOS Y DIVERSIONES - CINE, TEATRO (+ DE 200 LOCALIDADES)	<input type="checkbox"/> ESPECTACULOS Y DIVERSIONES - TELEVISION
<input type="checkbox"/> ESPECTACULOS Y DIVERSIONES - ESTADIO	<input type="checkbox"/> ESPECTACULOS Y DIVERSIONES - OTROS RUBROS
<input type="checkbox"/> ACTIVIDADES RELIGIOSAS	<input type="checkbox"/> ACTIVIDADES CULTURALES
<input type="checkbox"/> AUTOMOTORES - ESTACION DE SERVICIO / GARAGE	<input type="checkbox"/> AUTOMOTORES - INDUSTRIA / TALLER MECANICO / PINTURA
<input type="checkbox"/> AUTOMOTORES - COMERCIO / DEPOSITO	<input type="checkbox"/> AUTOMOTORES - GUARDA MECANIZADA
<input type="checkbox"/> AIRE LIBRE (EXCLUSIVO PLAYAS DE ESTACIONAMIENTO)	

[Acceso al Libro Digital](#)

C. VISUALICE Y/O IMPRIMA EL/LOS INFORME/S TÉCNICO/S:

A continuación se desplegará una pantalla en la que podrá imprimir y/o visualizar los informes técnicos realizando click en el ícono localizado en la parte inferior de la leyenda “Imprimir Informe”.

Empresa:

XXX

Dirección:

PERON, JUAN DOMINGO, TTE. GENERAL 2933

Año Vigencia:

2015

Nro Ifci:

1

Estado:

Apto para su uso

Patente Ifci:


1

Datos de la instalación:

Plano Proyecto Registrado	Exp.	Plano Conforme Obra	Exp.	Certificado Final	Exp.	Pisos Protegidos	Superficie	Fecha Creación
<input checked="" type="checkbox"/>	12568/2015	<input type="checkbox"/>		<input type="checkbox"/>		2	256.00	29/11/2015 20:52

Lista informes técnicos por instalación:

Cantidad de registros: 1 informe técnico

Mes	Resultado	Tipo Informe	Observaciones	Fecha Visita	Fecha Creación Informe	Imprimir Informe
Noviembre 2015	Apto para su uso	Informe peritaje	Sin Novedad	12/11/2015 02:13	29/11/2015 21:01	

Listado de Empresas Conservadoras vigentes

Descargar

Rubros:

☐ VIGENCIA RESIDENCIA COLECTIVA

☒ COMERCIO - ACTIVIDADES ADMINISTRATIVAS

☒ COMERCIO - GALERIA COMERCIAL

☐ INDUSTRIA

☐ DEPOSITOS

☐ ESPECTACULOS Y DIVERSIONES - CINE, TEATRO (+ DE 200 LOCALIDADES)

☐ ESPECTACULOS Y DIVERSIONES - ESTADIO

☐ ACTIVIDADES RECREATIVAS

☐ AUTOMOTORES - ESTACION DE SERVICIO / GARAGE

☐ AUTOMOTORES - COMERCIO / DEPOSITO

☐ AREA LIBRE (EXCLUSIVO PLAYAS DE ESTACIONAMIENTO)

☐ COMERCIO - BANCO HOTEL

☐ COMERCIO - LOCALES COMERCIALES

☐ COMERCIO - SANIDAD Y SALUBRIDAD

☐ DEPOSITO DE GARRAFAS

☐ EDUCACION

☐ ESPECTACULOS Y DIVERSIONES - TELEVISION

☐ ESPECTACULOS Y DIVERSIONES - OTROS RUBROS

☐ ACTIVIDADES CULTURALES

☐ AUTOMOTORES - INDUSTRIA / TALLER MECANICO / PINTURA

☐ AUTOMOTORES - GUARDA MECANIZADA

Acceso al Libro Digital

Imprimir Obra