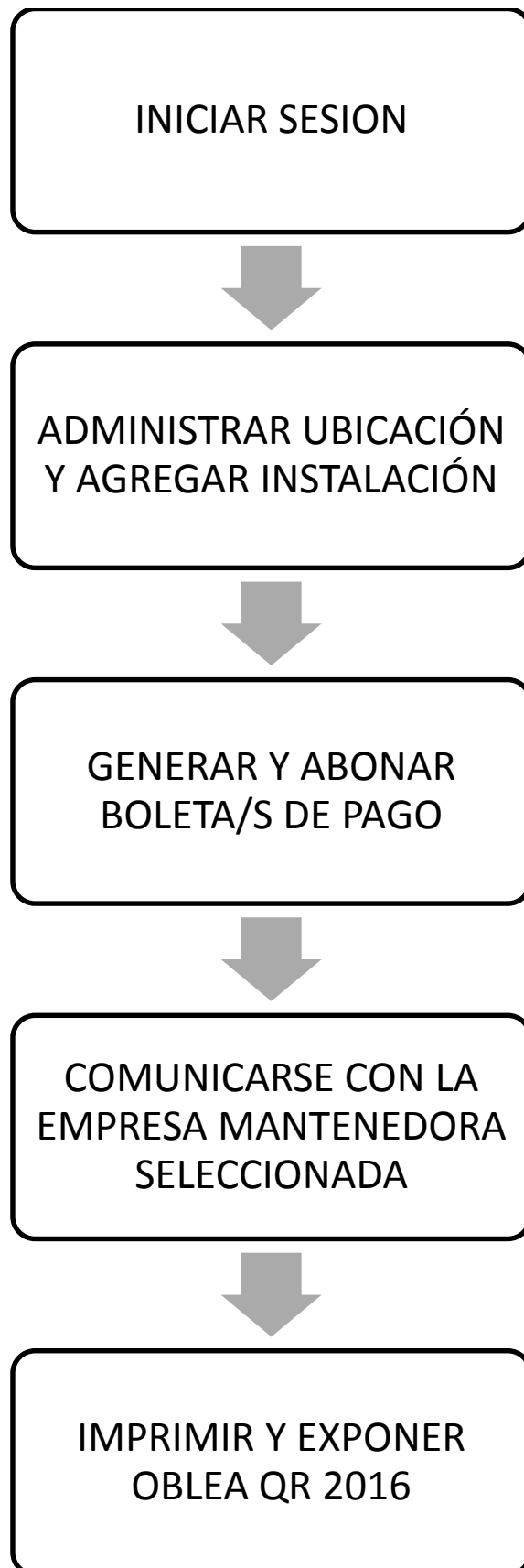


INSTRUCTIVO PARA USUARIOS DE INSTALACIONES FIJAS CONTRA INCENDIO SIN REGISTRO EN 2015





1. REGISTRAR USUARIO

El link para ingresar al portal de Usuarios de Instalaciones Fijas Contra Incendio es:
<http://instalaciones.agcontrol.gob.ar/>

A. SI TODAVÍA NO ESTÁ REGISTRADO COMO USUARIO: realice click en “Registrar Usuario”.

 **Buenos Aires Ciudad**

[Inicio](#) [Iniciar sesión](#) [Registrarse](#)

Instalaciones Complementarias Registradas

Como parte de la Modernización del Estado, la Agencia Gubernamental de Control está desarrollando Sistemas Registrales del Relevamiento y Mantenimiento de las Instalaciones Complementarias.

A tal efecto, se encuentra en funcionamiento y desarrollo, el sistema digital de Ascensores Registrados (A®), que detalla todas las Instalaciones de Elevadores (ascensores, montacargas y artificios especiales) existentes en el ejido de la Ciudad Autónoma de Buenos Aires y quienes son las Empresas que las Conservan.

Continuando con la digitalización, actualmente la AGC, se encuentra desarrollando el sistema de Relevamiento de las Instalaciones Fijas contra Incendio, tanto de los edificios públicos como de los privados de la Ciudad. Registrando dichas instalaciones por domicilio y quienes son las Empresas que realizan su mantenimiento.

Con igual criterio, próximamente, se implementará un sistema para las Instalaciones Térmicas.

El presente formulario reviste el carácter de **declaración jurada**, debiendo ser completado sin omitir ni falsear ningún dato.



Para poder declarar sus instalaciones complementarias y posteriormente obtener su oblea, antes debe registrarse como usuario.
Solo necesitará registrarse una sola vez, luego ingresara identificándose con su usuario y su contraseña.
Si todavía no está registrado como usuario, haga click en **Registrar Usuario**



Si ya posee un usuario, inicie sesión en la columna a su derecha.
Si olvidó su contraseña puede presionar el enlace debajo del botón "Acceder" y el sistema enviará en forma inmediata esta información a su correo electrónico.

Inicio de Sesión

Accede a tu cuenta

Usuario:

Contraseña:

Acceder

[¿Olvidaste tu contraseña?](#)

A continuación deberá completar el formulario solicitado y presionar el “Registrarse”, luego el sistema le enviará un email para comprobar la dirección de correo ingresada. Siga las instrucciones del email recibido para activar el usuario.

Use el formulario siguiente para crear una cuenta nueva.

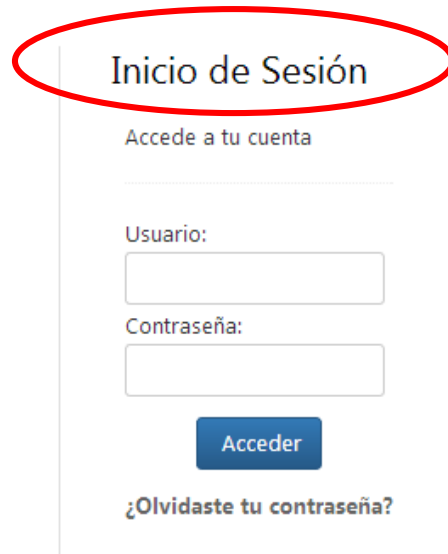
Registación de usuario El usuario le servirá para iniciar un trámite online y para seguir el estado del mismo.

- Para obtener un usuario, debe completar los campos que se muestran a continuación, luego el sistema le enviará un email para comprobar la dirección de correo.
- Siga las instrucciones del email para activar el usuario.

Nombre de Usuario (*):	<input type="text"/>
Clave (*):	<input type="password"/>
Confirme Clave (*):	<input type="password"/>
E-mail (*):	<input type="text"/>
Tipo (*):	<input checked="" type="radio"/> Persona Física <input type="radio"/> Persona Jurídica
D.N.I (*):	<input type="text"/>
Apellido (*):	<input type="text"/>
Nombre/s (*):	<input type="text"/>
Calle (*):	<input type="text"/>
Número (*):	<input type="text"/>
Piso:	<input type="text"/>
Depto:	<input type="text"/>
Código Postal:	<input type="text"/>
Provincia (*):	<input type="text"/> ▼
Localidad (*):	<input type="text"/> ▼
Teléfono:	<input type="text"/>
Móvil:	<input type="text"/>

Registrarse

B. SI YA POSEE UN USUARIO Y CONTRASEÑA: inicie sesión en la columna a su derecha.



Inicio de Sesión

Accede a tu cuenta

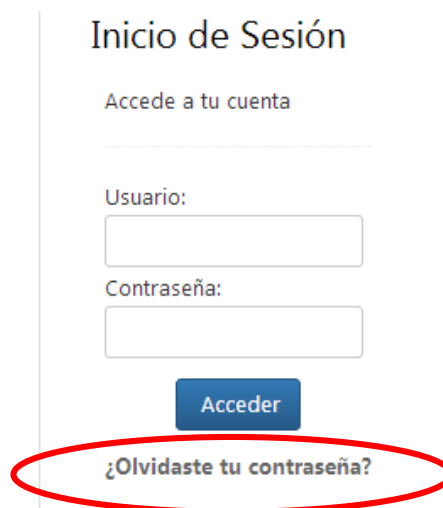
Usuario:

Contraseña:

[Acceder](#)

[¿Olvidaste tu contraseña?](#)

C. SI OLVIDO SU CONTRASEÑA: presione el enlace “¿Olvidaste tu contraseña?” y el sistema enviará en forma inmediata esta información al correo electrónico proporcionado.



Inicio de Sesión

Accede a tu cuenta

Usuario:

Contraseña:



[Acceder](#)

[¿Olvidaste tu contraseña?](#)

2. ADMINISTRAR UBICACIÓN

A.REALICE CLICK EN “ADMINISTRAR UBICACIONES”: en el panel de control, localizado en la parte inferior de la pantalla, presione en el módulo que contiene la leyenda “Administrar Ubicaciones. Direcciones de los lugares a los que se generará obleas”.

 **Buenos Aires Ciudad**

 Inicio    Cerrar sesión

Instalaciones Complementarias Registradas


Como parte de la Modernización del Estado, la Agencia Gubernamental de Control está desarrollando Sistemas Registrales del Relevamiento y Mantenimiento de las Instalaciones Complementarias.

A tal efecto, se encuentra en funcionamiento y desarrollo, el sistema digital de Ascensores Registrados (A®), que detalla todas las Instalaciones de Elevadores (ascensores, montacargas y artificios especiales) existentes en el ejido de la Ciudad Autónoma de Buenos Aires y quienes son las Empresas que las Conservan.

Continuando con la digitalización, actualmente la AGC, se encuentra desarrollando el sistema de Relevamiento de las Instalaciones Fijas contra Incendio, tanto de los edificios públicos como de los privados de la Ciudad. Registrando dichas instalaciones por domicilio y quienes son las Empresas que realizan su mantenimiento.

Con igual criterio, próximamente, se implementará un sistema para las Artefactos Térmicos.

El presente formulario reviste el carácter de **declaración jurada**, debiendo ser completado sin omitir ni falsear ningún dato.





Empresa Conservadora

Su empresa conservadora fue capacitada por personal del Gobierno de la Ciudad Autónoma de Bs. As. cualquier inconveniente comuníquese con ella.

Panel de control

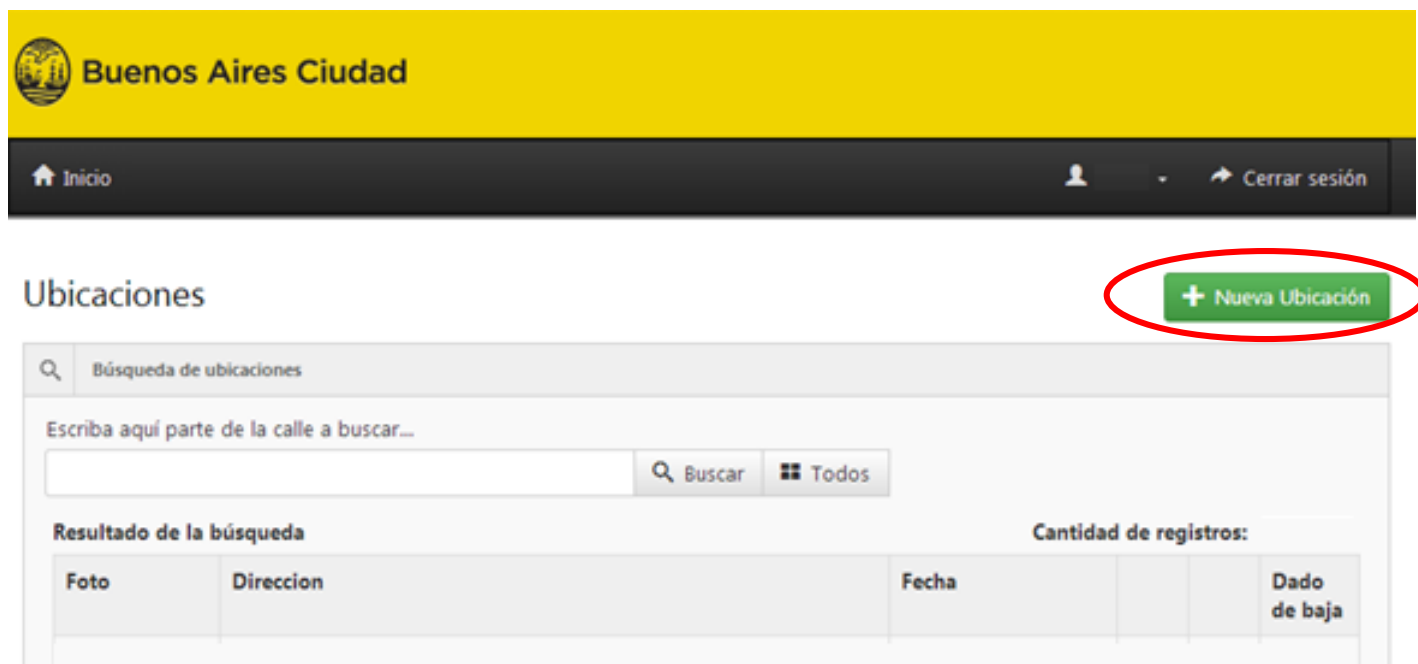
**Administrar Ubicaciones**
Direcciones de los lugares a los que se generará obleas.

**Elevadores**
Carga, modificación y consulta de elevadores por ubicación.

**Instalaciones fijas contra incendio**
Carga, modificación y consulta de instalaciones por ubicación.

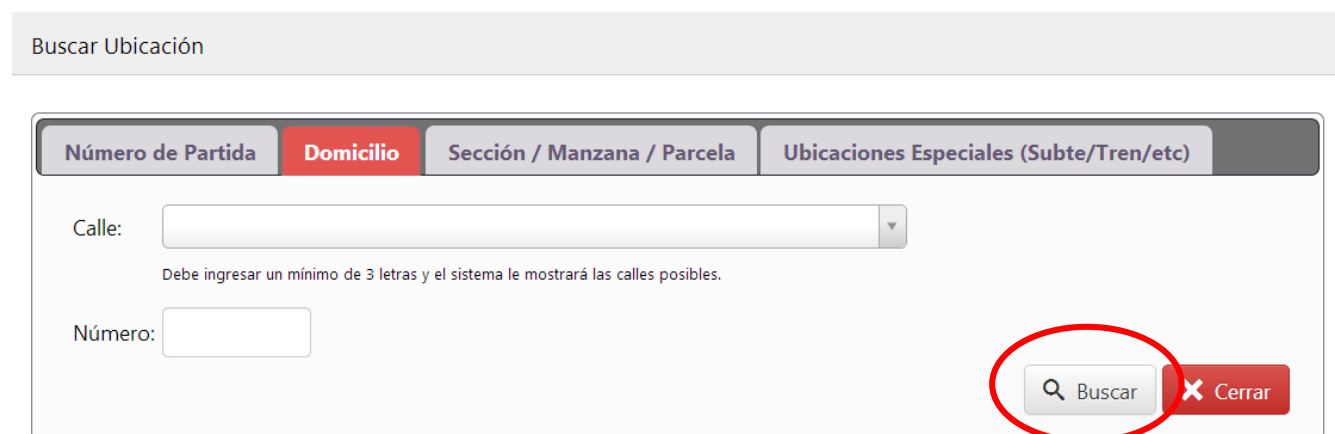
**Artefactos Térmicos**
Carga, modificación y consulta de artefactos térmicos por ubicación.

B. INGRESE EL DOMICILIO CORRESPONDIENTE A LA INSTALACION A REGISTRAR: presione en el rectángulo verde, ubicado en la esquina superior y derecha de la ventana, que contiene la leyenda “Nueva Ubicación”.



The screenshot shows the top navigation bar of the Buenos Aires Ciudad website. Below the navigation bar, the 'Ubicaciones' section is visible. A green button with a plus sign and the text '+ Nueva Ubicación' is circled in red. Below this button is a search bar with the placeholder text 'Escriba aquí parte de la calle a buscar...'. To the right of the search bar are two buttons: 'Buscar' and 'Todos'. Below the search bar is a table with the following columns: 'Foto', 'Direccion', 'Fecha', and 'Dado de baja'. The table is currently empty.

A continuación se desplegará un panel en el cual deberá ingresar los datos del domicilio correspondiente a la Instalación Fija Contra Incendio que desea registrar (calle y numeración). Luego presione el ícono que contiene una “lupa” con la leyenda “Buscar”.



The screenshot shows the 'Buscar Ubicación' panel. The 'Domicilio' tab is selected. The 'Calle' field is empty, and the 'Número' field is empty. Below the 'Calle' field is a note: 'Debe ingresar un mínimo de 3 letras y el sistema le mostrará las calles posibles.' To the right of the 'Número' field is a red button labeled 'Buscar' with a magnifying glass icon, which is circled in red. Next to it is a red button labeled 'Cerrar' with a close icon.


Se desplegará un nuevo panel que le dará la opción de señalar todas las numeraciones correspondientes, y en donde deberá hacer click en el cuadrado localizado a la izquierda del domicilio de manera que aparezca una tilde color celeste.

Luego presione en el rectángulo color azul localizado en la parte inferior que contiene la leyenda “Agregar Ubicación”.

Buscar Ubicación

Resultados de la búsqueda (1 resultado)

Datos de la Ubicación
Número de Partida Matriz: 195655
Sección: 13 Manzana: 088 Parcela: 006A



Puertas

<input type="checkbox"/>	BOULOGNE SUR MER	216	Agregar otra puerta
<input type="checkbox"/>	BOULOGNE SUR MER	250	Agregar otra puerta
<input checked="" type="checkbox"/>	PERON, JUAN DOMINGO, TTE. GENERAL	2941	Agregar otra puerta
<input checked="" type="checkbox"/>	PERON, JUAN DOMINGO, TTE. GENERAL	2933	Agregar otra puerta

Info!


- Si la numeración de la puerta no es correcta, puede modificarla siempre que se encuentre dentro de la cuadra.
- Si la cantidad de puertas en la calle es inferior a las que ud posee, puede utilizar el botón "Agregar otra puerta" y cambiar su numeración por la correcta.

Nueva búsqueda

Agregar Ubicación

X Cerrar

C. COMPLETE LOS DATOS PERTENECIENTES AL DOMICILIO INGRESADO: la aplicación le mostrará automáticamente un panel en el que deberá completar los campos solicitados.



BOULOGNE SUR MER-216 BOULOGNE SUR MER-250 PERON, JUAN DOMINGO, TTE. GENERAL-2042 PERON, JUAN DOMINGO, TTE. GENERAL-2093
Datos de la Ubicación
Número de Partida Matr: 105665
Sección: 13 Matanza: 000 Parcela: 006A

Datos Adicionales de la Ubicación

¿Es Edificio Público? ☒ Sí ☐ No

Destino / Uso

Cantidad de Pisos

¿Está afectado a propiedad horizontal? ☒ Sí ☐ No

Datos del Administrador

Nombre

Apellido

Mail

DNE

Método de Designación

Fecha de Designación

CUIT Consorcio

Datos de Autoridad

Nombre

Apellido

Mail

DNE

Cargo

Organismo

Dependencia

. **DATOS ADICIONALES DE LA UBICACIÓN:** tener en cuenta que la cantidad de pisos debe ser la cantidad de **pisos existentes sobre planta baja**. Ejemplo: si se trata de un edificio de 8 (ocho) pisos incluyendo planta baja, deberá ingresar el número 7 (siete).


. **DATOS DEL PROPIETARIO**

. **DATOS DEL ADMINISTRADOR:** corresponde completar estos campos **sólo en caso de estar afectado a propiedad horizontal** el domicilio correspondiente.



. **DATOS DE AUTORIDAD:** corresponde completar estos campos **sólo en caso de ser edificio público**.

A continuación realice click en el rectángulo azul localizado en la parte inferior de la pantalla que contiene la leyenda “Guardar”

Con Consorcio

 **Datos de Autoridad**




Nombre	<input type="text"/>
Apellido	<input type="text"/>
Mail	<input type="text"/>
DNI	<input type="text"/>
Cargo	<input type="text"/>
Organismo	<input type="text"/>
Dependencia	<input type="text"/>

 Guardar  Cerrar






ES IMPORTANTE TENER EN CUENTA ALGUNAS CONSIDERACIONES




. **Editar la información:** en caso de requerirlo, por ejemplo por haber ingresado un dato erróneo, Ud. puede contar con esta opción presionando a la izquierda del domicilio el ícono en forma de “lápiz”.

Resultado de la búsqueda				Cantidad de registros: 7 registros	
Foto	Direccion	Fecha			Dado de baja
	BOULOGNE SUR MER 216 / 250 - PERON, JUAN DOMINGO, TTE. GENERAL 2933 / 2941	25/03/2015 03:11 p.m.			No

. **Dar de baja una ubicación:** si quiere eliminar una ubicación se puede realizar esta acción presionando en el ícono con forma de “cesto de basura” localizado a la izquierda del domicilio ingresado.

Resultado de la búsqueda				Cantidad de registros: 7 registros	
Foto	Direccion	Fecha			Dado de baja
	BOULOGNE SUR MER 216 / 250 - PERON, JUAN DOMINGO, TTE. GENERAL 2933 / 2941	25/03/2015 03:11 p.m.			No

. **Reactivar una ubicación:** si la ubicación está dada de baja, se reactivará realizando click en el ícono que contiene las “dos flechitas” localizado a la derecha del domicilio.

Resultado de la búsqueda				Cantidad de registros: 7 registros	
Foto	Direccion	Fecha			Dado de baja
	BOULOGNE SUR MER 216 / 250 - PERON, JUAN DOMINGO, TTE. GENERAL 2933 / 2941	25/03/2015 03:11 p.m.			Sí

D. REGRESE AL PANEL DE INICIO

Finalizada la etapa de administrar la ubicación, regrese al panel de “Inicio” presionando en el ícono con forma de “casa” localizado en el margen superior y derecho de la pantalla. También puede optar por agregar una nueva ubicación en caso de ser necesario.



Ubicaciones

[+ Nueva Ubicación](#)


Resultado de la búsqueda





Cantidad de registros: 7 registros

Foto	Direccion	Fecha			Dado de baja
	BOULOGNE SUR MER 216 / 250 - PERON, JUAN DOMINGO, TTE. GENERAL 2933 / 2941	25/03/2015 03:11 p.m.			No

3. CARGA DE LA INSTALACION

A. REALICE CLICK EN “INSTALACIONES FIJAS CONTRA INCENDIO”: en el panel de control, localizado en la parte inferior de la pantalla, presione en el módulo que contiene la leyenda “Instalaciones fijas contra incendio. Carga, modificación y consulta de instalaciones por ubicación”.

 **Buenos Aires Ciudad**

 Inicio    Cerrar sesión

Instalaciones Complementarias Registradas


Como parte de la Modernización del Estado, la Agencia Gubernamental de Control está desarrollando Sistemas Registrales del Relevamiento y Mantenimiento de las Instalaciones Complementarias.

A tal efecto, se encuentra en funcionamiento y desarrollo, el sistema digital de Ascensores Registrados (A®), que detalla todas las Instalaciones de Elevadores (ascensores, montacargas y artificios especiales) existentes en el ejido de la Ciudad Autónoma de Buenos Aires y quienes son las Empresas que las Conservan.

Continuando con la digitalización, actualmente la AGC, se encuentra desarrollando el sistema de Relevamiento de las Instalaciones Fijas contra Incendio, tanto de los edificios públicos como de los privados de la Ciudad. Registrando dichas instalaciones por domicilio y quienes son las Empresas que realizan su mantenimiento.

Con igual criterio, próximamente, se implementará un sistema para las Artefactos Térmicos.


El presente formulario reviste el carácter de **declaración jurada**, debiendo ser completado sin omitir ni falsear ningún dato.



Empresa Conservadora


Su empresa conservadora fue capacitada por personal del Gobierno de la Ciudad Autónoma de Bs. As. cualquier inconveniente comuníquese con ella.

Panel de control




Administrar Ubicaciones

Direcciones de los lugares a los que se generará obleas.




Elevadores

Carga, modificación y consulta de elevadores por ubicación.



Instalaciones fijas contra incendio

Carga, modificación y consulta de instalaciones por ubicación.



Artefactos Térmicos

Carga, modificación y consulta de artefactos térmicos por ubicación.

B. DESCARGUE EL LISTADO DE EMPRESAS MANTENEDORAS VIGENTES

En la parte superior de la pantalla, realice click en el rectángulo color azul que se encuentra a la derecha de “Listado de Empresas Conservadoras vigentes”. Tendrá de este modo información pertinente a las distintas Empresas Mantenedoras habilitadas (tipo de actividad, número de registro, CUIT, razón social, e-mail y números telefónicos de contacto).



Instalaciones fijas contra incendios

Listado de Empresas Conservadoras vigentes

↓ Descargar

C. LOCALICE EL DOMICILIO DE LA INSTALACION A REGISTRAR

Utilice el buscador para localizar el domicilio ingresado en el paso 2 (Administrar Ubicación) correspondiente a la instalación que desea registrar. Ingrese una parte del domicilio y luego presione en el ícono con forma de “lupa”.

Instalaciones fijas contra incendios

Listado de Empresas Conservadoras vigentes

↓ Descargar


Ubicaciones de las instalaciones

Escriba aquí parte de la calle a buscar...

PERON

Buscar Todos

Resultados Cantidad de registros: 1 registro

Foto	Direccion		
	BOULOGNE SUR MER 216 / 250 - PERON, JUAN DOMINGO, TTE. GENERAL 2933 / 2941	Año: 2015	Cantidad de instalaciones: 0
		Año: 2016	Cantidad de instalaciones: 0

Luego de localizar el domicilio, podrá observar en la parte inferior del buscador, una imagen correspondiente domicilio al ingresado, la dirección, al año y la cantidad de instalaciones registradas correspondiente al mismo. A la izquierda del año 2016 encontrará un ícono con forma de “lápiz”, realice click en el mismo.


Ubicaciones de las instalaciones

Escriba aquí parte de la calle a buscar...

PERON

Buscar Todos

Resultados Cantidad de registros: 1 registro

Foto	Direccion		
	BOULOGNE SUR MER 216 / 250 - PERON, JUAN DOMINGO, TTE. GENERAL 2933 / 2941	Año: 2015	Cantidad de instalaciones: 0
		<u>Año: 2016</u>	Cantidad de instalaciones: 0

D. AGREGUE LA INSTALACION Y LUEGO COMPLETE LOS CAMPOS CORRESPONDIENTES A LA MISMA.

Realice click en el rectángulo azul que contiene la leyenda “Agregar instalación”

Inicio Cerrar sesión

↑ Datos de las instalaciones

Año de vigencia: 2016

Ubicación: BOULOGNE SUR MER 216 / 250 - PERON, JUAN DOMINGO, TTE. GENERAL 2933 / 2941

"No declarar los matafuegos en este registro"

+ Agregar instalación

No hay instalaciones cargadas.

\$ Datos de las boletas de pago


Cantidad de instalaciones que no poseen boleto de pago o la misma está vencida: 0

El aplicativo le solicitará datos correspondientes a: tipo de instalación, superficie, cantidad de pisos del edificio (pisos sobre PB), cantidad de subsuelos. Complete los mismos.

NOTA: sin importar el número existente, UN TIPO DE INSTALACIÓN DEBE SER INGRESADA UNA SOLA VEZ. Ejemplo: si contiene 10 (diez) hidrantes se realiza una sola carga ingresando como tipo de instalación “Agua”; Si presenta detectores, estos deben ser registrados como otro tipo de instalación "Detección". Si presenta rociadores alimentados de manera independiente es otra instalación "Agua". (VER PUNTO 4 “REGISTRAR OTRA INSTALACIÓN).

Luego deberá seleccionar la Empresa Mantenedora de la instalación correspondiente, con la cual deberá contactarse para informarle que ha sido seleccionada. Recuerde que puede descargar el listado correspondiente a las empresas mantenedoras, que contiene el e-mail y el número telefónico de contacto de cada una de ellas.

En la parte inferior deberá consignar el rubro en cuestión presionando en la parte izquierda del mismo, de manera que aparezca una tilde en el cuadrado. Recuerde que puede seleccionar más de un ítem.

 No hay instalaciones preexistentes.

Agregar Instalación Nueva:

Patente:

Nro. instalación:

Tipo de instalación:

Superficie:

Cantidad de pisos del Edificio sobre PB:

Cantidad de subsuelos del Edificio:

Empresa:

Listado de Empresas Conservadoras vigentes [Descargar](#)

Rubros:

☐ VIVIENDA RESIDENCIA COLECTIVA

☐ COMERCIO - ACTIVIDADES ADMINISTRATIVAS

☐ COMERCIO - GALERIA COMERCIAL

☐ INDUSTRIA

☐ DEPOSITOS

☐ ESPECTACULOS Y DIVERSIONES - CINE, TEATRO (+ DE 200 LOCALIDADES)

☐ ESPECTACULOS Y DIVERSIONES - ESTADIO

☐ ACTIVIDADES RELIGIOSAS

☐ AUTOMOTORES - ESTACION DE SERVICIO / GARAGE

☐ AUTOMOTORES - COMERCIO / DEPOSITO

☐ AIRE LIBRE (EXCLUSIVO PLAYAS DE ESTACIONAMIENTO)

☐ COMERCIO - BANCO HOTEL

☐ COMERCIO - LOCALES COMERCIALES

☐ COMERCIO - SANIDAD Y SALUBRIDAD

☐ DEPOSITO DE GARRAFAS

☐ EDUCACION

☐ ESPECTACULOS Y DIVERSIONES - TELEVISION

☐ ESPECTACULOS Y DIVERSIONES - OTROS RUBROS

☐ ACTIVIDADES CULTURALES

☐ AUTOMOTORES - INDUSTRIA / TALLER MECANICO / PINTURA

☐ AUTOMOTORES - GUARDA MECANIZADA

[✓ Confirmar datos](#) [✗ Cancelar](#)

NOTA: no podrá finalizar el registro si no completa LA TOTALIDAD DE LOS DATOS SOLICITADOS POR EL APLICATIVO.

. *SUPERFICIE*

. *CANTIDAD DE PISOS DEL EDIFICIO SOBRE PANTA BAJA:* ejemplo, si se trata de un edificio de 8 (ocho) pisos incluyendo planta baja, deberá ingresar el número 7 (siete).

. *CANTIDAD DE SUBSUELOS:* si no posee subsuelo deberá ingresar 0 (cero).

. *RUBRO:* considere que puede seleccionar más de un rubro en cuestión.

E. CONFIRME LOS DATOS INGRESADOS

Para finalizar el proceso de carga de instalación, debe confirmar los datos realizando click en el rectángulo color verde localizado en la parte inferior e izquierda de la pantalla, contiene la leyenda “Confirmar datos”.

Agregar Instalación Nueva:

Patente: Nro. instalación:

Tipo de instalación:

Superficie:

Cantidad de pisos del Edificio sobre PB:

Cantidad de subsuelos del Edificio:

Empresa:

Listado de Empresas Conservadoras vigentes [Descargar](#)

Rubros:

<input checked="" type="checkbox"/> VIVIENDA RESIDENCIA COLECTIVA	<input type="checkbox"/> COMERCIO - BANCO HOTEL
<input type="checkbox"/> COMERCIO - ACTIVIDADES ADMINISTRATIVAS	<input type="checkbox"/> COMERCIO - LOCALES COMERCIALES
<input type="checkbox"/> COMERCIO - GALERIA COMERCIAL	<input type="checkbox"/> COMERCIO - SANIDAD Y SALUBRIDAD
<input type="checkbox"/> INDUSTRIA	<input type="checkbox"/> DEPOSITO DE GARRAFAS
<input type="checkbox"/> DEPOSITOS	<input type="checkbox"/> EDUCACION
<input type="checkbox"/> ESPECTACULOS Y DIVERSIONES - CINE, TEATRO (+ DE 200 LOCALIDADES)	<input type="checkbox"/> ESPECTACULOS Y DIVERSIONES - TELEVISION
<input type="checkbox"/> ESPECTACULOS Y DIVERSIONES - ESTADIO	<input type="checkbox"/> ESPECTACULOS Y DIVERSIONES - OTROS RUBROS
<input type="checkbox"/> ACTIVIDADES RELIGIOSAS	<input type="checkbox"/> ACTIVIDADES CULTURALES
<input type="checkbox"/> AUTOMOTORES - ESTACION DE SERVICIO / GARAGE	<input type="checkbox"/> AUTOMOTORES - INDUSTRIA / TALLER MECANICO / PINTURA
<input type="checkbox"/> AUTOMOTORES - COMERCIO / DEPOSITO	<input type="checkbox"/> AUTOMOTORES - GUARDA MECANIZADA
<input type="checkbox"/> AIRE LIBRE (EXCLUSIVO PLAYAS DE ESTACIONAMIENTO)	

4. REGISTRAR OTRA INSTALACION

En caso de necesidad de registrar otra instalación correspondiente al mismo domicilio ingresado, realice click en el rectángulo azul, localizado en la parte superior y derecha de la pantalla, que contiene la leyenda “Agregar instalación”



The screenshot shows a web interface for managing installations. At the top is a dark navigation bar with a home icon and the text 'Inicio' on the left, and a user icon, a dropdown arrow, and the text 'Cerrar sesión' on the right. Below this is a light gray header bar with an upward arrow icon and the text 'Datos de las instalaciones'. The main form area contains several input fields: 'Año de vigencia:' with a value of '2016', and 'Ubicación:' with the text 'BOULOGNE SUR MER 216 / 250 - PERON, JUAN DOMINGO, TTE. GENERAL 2933 / 2941'. Below these fields is a red warning message: '"No declarar los matafuegos en este registro"'. To the right of this message is a blue button with a white plus icon and the text '+ Agregar instalación', which is circled in red. Below the warning is a section titled 'Instalaciones' containing three input fields: 'Patente:', 'Nro. Instalación:', and 'Nro. Pago:'. At the bottom of this section is a dropdown menu for 'Tipo de instalación:' with 'Detección' selected, and the text 'Instalaciones de detección de incendio' to its right.

A continuación complete la totalidad de los datos solicitados, correspondientes a la instalación que desea registrar, en la parte inferior de “Agregar instalación nueva”.

Luego realice click en el rectángulo color verde localizado en la parte inferior e izquierda de la pantalla, que contiene la leyenda “Confirmar datos”.

Confirmar Instalaciones preexistentes en la ubicación:

Tildar	Patente	Empresa	Aceptación	Ultima Declaración	Usuario	Tipo de Instalación
	3241	XXX	Pendiente de aceptación	2016	AGC	Gases

Agregar Instalación Nueva:

Patente: Nro. instalación:

Tipo de instalación:

Superficie:

Cantidad de pisos del Edificio sobre PB: Cantidad de subsuelos del Edificio:

Empresa:

Listado de Empresas Conservadoras vigentes [Descargar](#)

Rubros:

- ☐ VIVIENDA RESIDENCIA COLECTIVA
- ☐ COMERCIO - ACTIVIDADES ADMINISTRATIVAS
- ☐ COMERCIO - GALERIA COMERCIAL
- ☐ INDUSTRIA
- ☐ DEPOSITOS
- ☐ ESPECTACULOS Y DIVERSIONES - CINE, TEATRO (+ DE 200 LOCALIDADES)
- ☐ ESPECTACULOS Y DIVERSIONES - ESTADIO
- ☐ ACTIVIDADES RELIGIOSAS
- ☐ AUTOMOTORES - ESTACION DE SERVICIO / GARAGE
- ☐ AUTOMOTORES - COMERCIO / DEPOSITO
- ☐ AIRE LIBRE (EXCLUSIVO PLAYAS DE ESTACIONAMIENTO)
- ☐ COMERCIO - BANCO HOTEL
- ☐ COMERCIO - LOCALES COMERCIALES
- ☐ COMERCIO - SANIDAD Y SALUBRIDAD
- ☐ DEPOSITO DE GARRAFAS
- ☐ EDUCACION
- ☐ ESPECTACULOS Y DIVERSIONES - TELEVISION
- ☐ ESPECTACULOS Y DIVERSIONES - OTROS RUBROS
- ☐ ACTIVIDADES CULTURALES
- ☐ AUTOMOTORES - INDUSTRIA / TALLER MECANICO / PINTURA
- ☐ AUTOMOTORES - GUARDA MECANIZADA

✓ Confirmar datos

Cancelar


5. BOLETA/S DE PAGO

A. GENERE LA BOLETA DE PAGO: realice click en el rectángulo verde localizado en la parte inferior de la pantalla que contiene la leyenda “\$ Generar Boleta”.

\$ Datos de las boletas de pago

Cantidad de instalaciones que no poseen boleto de pago o la misma está vencida: 1

Boletas/s de pago generadas:

 No se encontraron boletas de pago generadas.

Generación de boletas de pago:
Indique según corresponda, cómo debe salir la boleto de pago:

☐ Boleta a nombre de usuario registrado ☐ Boleta a nombre de persona física ☐ Boleta a nombre de persona jurídica

En esta opción se generará la boleto de pago con los datos cargados en el perfil del usuario.

\$ Generar Boleta

[← Volver a la búsqueda](#)

NOTA

TENGA EN CUENTA QUE UNA VEZ GENERADA LA BOLETA DE PAGO, NO PODRÁ ELIMINAR LA INSTALACION INGRESADA Y SÓLO SE PERMITIRÁ EL CAMBIO DE EMPRESA MANTENEDORA.

B. DESCARGUE, IMPRIMA Y ABONE LA/S BOLETA/S DE PAGO: realice click en “Imprimir Boleta”.

La misma se puede abonar en Cajas de Gobierno (CGP, Agencias) y en las distintas sucursales del Banco Ciudad.


La Ley Tarifaria de fecha 04/01/2015 es la Ley n° 5494, disponible en el Boletín Oficial n° 4792. En el anexo correspondiente, artículo 152, queda establecido el costo de las obleas QR de las Instalaciones Fijas Contra Incendio (\$500).

A cada instalación registrada le corresponde una boleta de pago con un número de “identificación de pago” propio. Deberá imprimir boletas de pago y abonar las mismas, tantas veces como instalaciones haya registrado.

\$ Datos de las boletas de pago

Cantidad de instalaciones que no poseen boleta de pago o la misma está vencida:

Boletas/s de pago generadas:

ident. pago	Fecha de factura	Monto total	Estado del pago	
188646	30/01/2016 11:22 a.m.	\$ 500,00	Pendiente de pago	 Imprimir Boleta

Generación de boletas de pago:
Indique según corresponda, cómo debe salir la boleta de pago:

Boleta a nombre de usuario registrado

Boleta a nombre de persona física

Boleta a nombre de persona jurídica

En esta opción se generará la boleta de pago con los datos cargados en el perfil del usuario.

\$ Generar Boleta

← Volver a la búsqueda


Luego de abonar la Boleta, Ud. observará un cambio en el “Estado de pago”.

\$

Datos de las boletas de pago

Cantidad de instalaciones que no poseen boleto de pago o la misma está vencida:

Boletas/s de pago generadas:

ident. pago	Fecha de factura	Monto total	Estado del pago	
188646	30/01/2016 11:22 a.m.	\$ 500,00	Pagada	 Imprimir Boleta

Generación de boletas de pago:
Indique según corresponda, cómo debe salir la boleta de pago:

Boleta a nombre de usuario registrado

Boleta a nombre de persona física

Boleta a nombre de persona jurídica

En esta opción se generará la boleta de pago con los datos cargados en el perfil del usuario.

\$ Generar Boleta

← Volver a la búsqueda

6. COMUNICACIÓN CON LA EMPRESA

Una vez abonada la/s boleta/s de pago correspondiente/s, informe a la Empresa Mantenedora seleccionada por Ud. a fin de que acepte el mantenimiento de la instalación registrada.

NOTA

. RECUERDE QUE LA EMPRESA SELECCIONADA NO PODRÁ ACEPTAR EL MANTENIMIENTO DE LA INSTALACION REGISTRADA HASTA QUE UD. NO ABONE LA/S BOLETA/S CORRESPONDIENTE/S.

. EN CASO DE HABER ABONADO LA/S MISMA/S Y SER RECHAZADO EL MANTENIMIENTO DE LA/S INSTALACION/ES CORRESPONDIENTE/S POR LA EMPRESA MANTENEDORA INGRESADA EN EL SISTEMA, DEBERÁ SELECCIONAR OTRA.

7. IMPRESIÓN DE LA OBLEA QR

A. INGRESE AL APLICATIVO

Inicie sesión en <http://instalaciones.agcontrol.gob.ar/> con la clave y usuario.

B. REALICE CLICK EN “INSTALACIONES FIJAS CONTRA INCENDIO”: en el panel de control, localizado en la parte inferior de la pantalla, presione en el módulo que contiene la leyenda “Instalaciones fijas contra incendio. Carga, modificación y consulta de instalaciones por ubicación”.




C. LOCALICE LA INSTALACIÓN POR EL DOMICILIO: ingrese los datos del mismo en la parte inferior de “Escriba aquí parte de la calle a buscar”. Luego presione en el ícono con forma de “lápiz” ubicado a la derecha de la instalación correspondiente.

Ubicaciones de las instalaciones

Escriba aquí parte de la calle a buscar...

PERON Buscar Todos

Resultados Cantidad de registros: 1 registro

Foto	Direccion	
	BOULOGNE SUR MER 216 / 250 - PERON, JUAN DOMINGO, TTE. GENERAL 2933 / 2941	Año: 2015 Cantidad de instalaciones: 0 
		<u>Año: 2016</u> Cantidad de instalaciones: 2 

D. IMPRIMA LA/S OBLEA/S QR: en la parte inferior de la pantalla, por cada instalación registrada cuya boleta de pago haya sido abonada, encontrará un rectángulo color verde con la leyenda “Imprimir Oblea” debiendo realizar click en el/los mismo/s.

↑

Datos de las instalaciones

Año de vigencia:

2016

Ubicación:

BOULOGNE SUR MER 216 / 250 - PERON, JUAN DOMINGO, TTE. GENERAL 2933 / 2941

No declarar los matafuegos en este registro

+ Agregar instalación

Instalaciones

Patente:

3241

Nro. Instalación:

1

Nro. Pago:

188646

Tipo de instalación:

Gases

Instalaciones cuyo agente extintor es gaseoso

Superficie:

200,00

Cantidad de pisos del Edificio sobre PB:

1

Cantidad de subsuelos del Edificio:

1

Empresa:

XXX

Deberá contactarse con la empresa elegida a efectos de acordar los términos del servicio de mantenimiento de la instalación.

Listado de Empresas Conservadoras vigentes

Descargar

Rubros:

☒ VIVIENDA RESIDENCIA COLECTIVA

☐ COMERCIO - ACTIVIDADES ADMINISTRATIVAS

☐ COMERCIO - GALERIA COMERCIAL

☐ INDUSTRIA

☐ DEPOSITOS

☐ ESPECTACULOS Y DIVERSIONES - CINE, TEATRO (+ DE 200 LOCALIDADES)

☐ ESPECTACULOS Y DIVERSIONES - ESTADIO

☐ ACTIVIDADES RELIGIOSAS

☐ AUTOMOTORES - ESTACION DE SERVICIO / GARAGE

☐ AUTOMOTORES - COMERCIO / DEPOSITO

☐ AIRE LIBRE (EXCLUSIVO PLAYAS DE ESTACIONAMIENTO)

☐ COMERCIO - BANCO HOTEL

☐ COMERCIO - LOCALES COMERCIALES

☐ COMERCIO - SANIDAD Y SALUBRIDAD

☐ DEPOSITO DE GARRAFAS

☐ EDUCACION

☐ ESPECTACULOS Y DIVERSIONES - TELEVISION

☐ ESPECTACULOS Y DIVERSIONES - OTROS RUBROS

☐ ACTIVIDADES CULTURALES

☐ AUTOMOTORES - INDUSTRIA / TALLER MECANICO / PINTURA

☐ AUTOMOTORES - GUARDA MECANIZADA

Acceso al Libro Digital

Imprimir Oblea

ES RESPONSABILIDAD DEL PROPIETARIO Y/O ADMINISTRADOR Y/O APODERADO DEL DOMICILIO EN CUESTION IMPRIMIR EL/LOS CÓDIGO/S QR Y EXHIBIRLO/S EN LUGAR VISIBLE A DISPOSICIÓN DE USUARIOS E INSPECTORES DE LA CABA.

5. LECTURA DE LA OBLEA QR

AGC Agencia Gubernamental de Control.



Patente N° XXX

Instalación N°: 1
Año de Vigencia: 2016
BOULOGNE SUR MER 216 / 250
N° de pisos: 2
Tipo de instalación: Detección

Tomá una foto con tu celular para conocer online la información de mantenimiento de esta Instalación Fija Contra Incendio.

 Buenos Aires Ciudad



AGC Agencia Gubernamental de Control.

Instalaciones Fijas Contra Incendio

Año de vigencia: 2016
Domicilio de la Instalación N°: X
Estado de Mantenimiento: X
Fecha de Informe: xx/xx/2016

Datos Generales de la Instalación
Tipo de Instalación: Detección
Patente N°: xxxx
Instalación N°: 1

Datos Generales de la Empresa

Razón Social: XXXX
Permiso ECI: x
Vencimiento Permiso ECI: 15/06/2016
Domicilio Legal: xxx
CUIT: xxxxxxxxxxxx
Teléfono Guardia:
Profesional Interviniente:

Datos Generales del titular/consorcio

Nombre del Titular Declarado : AGC
Cuit del Titular/Consorcio : xxxxxxxxxxxx

6. ACCESO AL LIBRO DIGITAL

A. INGRESE AL APLICATIVO

Inicie sesión en <http://instalaciones.agcontrol.gob.ar/> con la clave y usuario.

B. REALICE CLICK EN “INSTALACIONES FIJAS CONTRA INCENDIO”: en el panel de control, localizado en la parte inferior de la pantalla, presione en el módulo que contiene la leyenda “Instalaciones fijas contra incendio. Carga, modificación y consulta de instalaciones por ubicación”.


C. LOCALICE LA INSTALACIÓN POR EL DOMICILIO: ingrese los datos del mismo en la parte inferior de “Escriba aquí parte de la calle a buscar”. Luego presione en el ícono con forma de “lápiz” ubicado a la derecha de la instalación correspondiente.

Ubicaciones de las instalaciones

Escriba aquí parte de la calle a buscar...

PERON

Resultados Cantidad de registros: 1 registro

Foto	Direccion		
	BOULOGNE SUR MER 216 / 250 - PERON, JUAN DOMINGO, TTE. GENERAL 2933 / 2941	Año: 2015	Cantidad de instalaciones: 0
		<u>Año: 2016</u>	Cantidad de instalaciones: 2

El ícono de lápiz en la fila del año 2016 está circulado en rojo.

D. ACCESO AL LIBRO DIGITAL: realice click en el rectángulo azul, localizado en la parte inferior e izquierda de donde se visualiza la información de cada instalación registrada, que contiene la leyenda “Acceso al Libro Digital”.

Patente:	3241	Nro. Instalación:	1	Nro. Pago:	188646
Tipo de instalación:	Gases	Instalaciones cuyo agente extintor es gaseoso			
Superficie:	200,00				
Cantidad de pisos del Edificio sobre PB:	1	Cantidad de subsuelos del Edificio:	1		
Empresa:	XXX				
Deberá contactarse con la empresa elegida a efectos de acordar los términos del servicio de mantenimiento de la instalación.					
Listado de Empresas Conservadoras vigentes					Descargar
Rubros:	<div><div><input checked="" type="checkbox"/> VIVIENDA RESIDENCIA COLECTIVA <input type="checkbox"/> COMERCIO - ACTIVIDADES ADMINISTRATIVAS <input type="checkbox"/> COMERCIO - GALERIA COMERCIAL <input type="checkbox"/> INDUSTRIA <input type="checkbox"/> DEPOSITOS <input type="checkbox"/> ESPECTACULOS Y DIVERSIONES - CINE, TEATRO (+ DE 200 LOCALIDADES) <input type="checkbox"/> ESPECTACULOS Y DIVERSIONES - ESTADIO <input type="checkbox"/> ACTIVIDADES RELIGIOSAS <input type="checkbox"/> AUTOMOTORES - ESTACION DE SERVICIO / GARAGE <input type="checkbox"/> AUTOMOTORES - COMERCIO / DEPOSITO <input type="checkbox"/> AIRE LIBRE (EXCLUSIVO PLAYAS DE ESTACIONAMIENTO)</div><div><input type="checkbox"/> COMERCIO - BANCO HOTEL <input type="checkbox"/> COMERCIO - LOCALES COMERCIALES <input type="checkbox"/> COMERCIO - SANIDAD Y SALUBRIDAD <input type="checkbox"/> DEPOSITO DE GARRAFAS <input type="checkbox"/> EDUCACION <input type="checkbox"/> ESPECTACULOS Y DIVERSIONES - TELEVISION <input type="checkbox"/> ESPECTACULOS Y DIVERSIONES - OTROS RUBROS <input type="checkbox"/> ACTIVIDADES CULTURALES <input type="checkbox"/> AUTOMOTORES - INDUSTRIA / TALLER MECANICO / PINTURA <input type="checkbox"/> AUTOMOTORES - GUARDA MECANIZADA</div></div>				
Acceso al Libro Digital		Imprimir Oblea			

E. VISUALICE Y/O IMPRIMA EL/LOS INFORME/S TÉCNICO/S: a continuación se desplegará una pantalla en la que podrá imprimir y/o visualizar los informes técnicos realizando click en el ícono localizado en la parte inferior de la leyenda “Imprimir Informe”.

Empresa:

XXX

Dirección:

PERON, JUAN DOMINGO, TTE. GENERAL 2933

Año Vigencia:

2015

Nro Ifci:

1

Estado:

Apto para su uso

Patente Ifci:


1

Datos de la instalación:

Plano Proyecto Registrado	Exp.	Plano Conforme Obra	Exp.	Certificado Final	Exp.	Pisos Protegidos	Superficie	Fecha Creación
<input checked="" type="checkbox"/>	12568/2015	<input type="checkbox"/>		<input type="checkbox"/>		2	256.00	29/11/2015 20:52

Lista informes técnicos por instalación:

Cantidad de registros: 1 informe técnico

Mes	Resultado	Tipo Informe	Observaciones	Fecha Visita	Fecha Creación Informe	Imprimir Informe
Noviembre 2015	Apto para su uso	Informe peritÁdico	Sin Novedad	12/11/2015 02:13	29/11/2015 21:01	

Listado de Empresas Conservadoras vigentes

Descargar

Rubros:

VIVIENDA RESIDENCIA COLECTIVA

COMERCIO - ACTIVIDADES ADMINISTRATIVAS

COMERCIO - GALERIA COMERCIAL

INDUSTRIA

DEPOSITOS

ESPECTACULOS Y DIVERSIONES - CINE, TEATRO (+ DE 200 LOCALIDADES)

ESPECTACULOS Y DIVERSIONES - ESTADIO

ACTIVIDADES RELIGIOSAS

AUTOMOTORES - ESTACION DE SERVICIO / GARAGE

AUTOMOTORES - COMERCIO / DEPOSITO

AERE LIBRE (EXCLUSIVO PUEBLOS DE ESTACIONAMIENTO)

COMERCIO - BANCO HOTEL

COMERCIO - LOCALES COMERCIALES

COMERCIO - SANIDAD Y SALUBRIDAD

DEPOSITO DE GARRITAS

EDUCACION

ESPECTACULOS Y DIVERSIONES - TELEVISION

ESPECTACULOS Y DIVERSIONES - OTROS RUBROS

ACTIVIDADES CULTURALES

AUTOMOTORES - INDUSTRIA / TALLER MECANICO / PINTURA

AUTOMOTORES - GUARDA MECANIZADA

Acceso al Libro Digital

Imprimir Obra