


FICHA TÉCNICA (RES. Nº 129/20 - ANEXO II) MODELO DE CERTIFICADO DE MATRÍCULA PROFESIONAL / REGISTRO DE IDÓNEO DIGITAL

Detalles de diseño



**CONSEJO PROFESIONAL
DE INGENIERÍA MECÁNICA Y ELECTRICISTA**
Jurisdicción Nacional
Ciudad Autónoma de Buenos Aires

CERTIFICADO DE MATRÍCULA PROFESIONAL - DOCUMENTO DIGITAL	Nº: 0000010
---	--------------------

Por la presente, el **CONSEJO PROFESIONAL DE INGENIERÍA MECÁNICA Y ELECTRICISTA**, certifica que:

Apellido y nombres: **GOMEZ ANDRES FEDERICO**
 CUIT/CUIL Nº: **20-22333111-0**




Foto del profesional

está inscripto en el Libro de Matrículas de este Consejo Profesional bajo el Nº:
 MIL OCHOCIENTOS CUARENTA Y OCHO
 (Tomo 13 / Folio I001848), desde el 20 de marzo de 2015

Título/s inscripto/s:	Expedido por	Fecha
Título		
ING. MECÁNICO ESP. EN ARMAS DE COMBATE	UNIV. NAC. DE LOMAS DE ZAMORA	13/05/2013
ESP. EN HIGIENE Y SEGURIDAD EN EL TRABAJO	UNIV. DE BUENOS AIRES	01/03/2017


Registro/s otorgado/s:	Actuación como
Registro	Vencimiento
G001010	31/12/2022
Profesional Universitario en Higiene y Seguridad en el Trabajo	

Matrícula Profesional:
 AÑO 2020 (MATRÍCULA EN VIGENCIA)


Se extiende el presente certificado a solicitud del interesado.

Lugar y fecha de emisión: Ciudad Autónoma de Buenos Aires, 01 de junio de 2020.

NO VÁLIDO COMO CERTIFICADO DE HABILITACIÓN PROFESIONAL NI CERTIFICADO DE INCUMBENCIAS

OPCIONES DE VERIFICACIÓN DEL DOCUMENTO	Con código QR: 	A través de la web: 1- Ingresar a: www.copime.org.ar/verificacion 2- Cargar el CÓDIGO DE VERIFICACIÓN: AFCTE1528T58R
--	--	---

Es responsabilidad del comitente y/o de los organismos intervinientes realizar la **Validación** de la integridad del presente Documento Firmado Digitalmente. Para ello, se debe contar con Adobe Acrobat Reader. Para más información consulte la web del COPIME: www.copime.org.ar



FIRMADO DIGITALMENTE POR: (NOMBRE DEL PERSONAL AUTORIZADO)
 AUTORIZADA COPIME SEGÚN PODER ESPECIAL Nº XX DEL XX/XX/XXXX.
 CABA, 10/05/2020 09:54:55 hs.

ENCABEZADO

Logo del Consejo
Tipo de Certificado Digital y Número

INFORMACIÓN DEL PROFESIONAL

MARCA DE AGUA

INFORMACIÓN MATRICULAR

Incluyendo Registros Adicionales y períodos de vigencia

VALIDEZ DEL CERTIFICADO

OPCIONES DE VERIFICACIÓN

En desarrollo, disponible próximamente

CAMPO INTERACTIVO CON FIRMA DIGITAL INSERTA

PIE DE PÁGINA

FICHA TÉCNICA (RES. N° 129/20 - ANEXO II)
MODELO DE CERTIFICADO DE
MATRÍCULA PROFESIONAL / REGISTRO DE IDÓNEO DIGITAL

Características técnicas

- Documento digital en formato PDF tamaño A4.

Datos del Certificado

Información del profesional:

- Apellido y nombres
- Fotografía
- N° de CUIT o CUIL del profesional

Información matricular:

- N° de Matrícula Profesional o Registro de Idóneo
- Título/s profesional/es inscripto/s en el COPIME
- N° de Registro/s Adicional/es, en caso de corresponder
- Fechas y períodos de vigencia
- Último período pago

Período de validez:

- Lugar y fecha de emisión
- Validez y limitaciones del certificado

PREGUNTAS FRECUENTES

1 - ¿Qué características tiene un Certificado Digital?

- El Certificado Digital que emite el COPIME es un documento electrónico que **reemplaza al documento en papel**.
- En el mismo se inserta una Firma Digital del personal del COPIME autorizado. **Una FIRMA DIGITAL es un mecanismo criptográfico** que se valida únicamente por medio del software correspondiente.
- Mediante sus medidas de seguridad tecnológicas, **se puede detectar que la información que contiene el Certificado no haya sido alterada** desde que fue firmado por el personal del COPIME.
- **Su validez se comprueba digitalmente**, es decir que su impresión en papel, modificación o edición por cualquier medio hace que pierda sus medidas de seguridad y veracidad.

2 - ¿Qué SE DEBE hacer con el Certificado Digital?

- ✓ El Certificado Digital que emite el COPIME **debe ser enviado por correo electrónico y/o subido digitalmente** a la página web del organismo o comitente ante el cual se presenta el trámite.

3 - ¿Qué NO SE DEBE hacer con el Certificado Digital?

Para evitar que el Certificado pierda sus medidas de seguridad, NO SE DEBE:

- ✗ **Imprimir** en papel.
- ✗ **Escanear** creando un nuevo archivo PDF.
- ✗ **Fotografiar** desde la pantalla o papel.
- ✗ **Guardar el archivo en otro formato**. Por ejemplo: .png, .jpg, .txt, etc.
- ✗ **Combinar** el Certificado con más documentación, en un nuevo archivo PDF.
- ✗ **Editar** el Certificado de cualquier forma, ya sea modificando, agregando o quitando contenido parcial o totalmente, adicionando o quitando páginas, etc.

CUALESQUIERA DE ESTAS ACCIONES ANULARÁ LA VALIDEZ
DE LA FIRMA DIGITAL Y DEL CERTIFICADO.

4 - ¿Qué se necesita para validar la Firma Digital?

Para validar la Firma Digital inserta en un Certificado Digital emitido por el COPIME, la persona u organismo interesado **deberá instalar en su computadora** o dispositivo electrónico, por única vez:

- **Un software de lectura de archivos “.PDF”.**

Puede descargar el Adobe Acrobat Reader desde: www.adobe.com/la

- **Dos Certificados del ente certificador licenciado**, en el marco de la Infraestructura de Firma Digital de la República Argentina creada por la Ley N° 25.506:

- ✓ El Certificado de Digilogix
- ✓ El Certificado del ente licenciante


Se descargan desde: www.digilogix.com.ar

Si necesita ayuda, **puede consultar el instructivo subido a la web** « www.bit.ly/validarfirma », con pasos para la instalación de software y validación de firmas.

5 - ¿Cómo se comprueba que la Firma Digital es válida?

Si aún no instaló los Certificados de Digilogix, si omitió algún paso de la configuración o si el Certificado Digital a validar fue modificado luego de ser firmado por COPIME:

Al abrir el archivo PDF, en el **Panel de firma** aparecerá la leyenda: “Hay al menos una firma que presenta problemas” o un mensaje similar:



Lo que significa que no se pudo comprobar la validez.

En cambio, si ya instaló y configuró correctamente los Certificados de Digilogix y el Certificado Digital a validar no presenta ninguna alteración, podrá ver la leyenda que confirma su estado: “Firmado y todas las firmas son válidas”:



Asimismo, podrá comprobar en el Panel de firma que la Firma Digital en cuestión fue emitida por el COPIME:

