

Certificado de Encomienda de Tarea Profesional DIGITAL (CETPD)

-Única Modalidad de Gestión y Pago-

- Pago con tarjeta de débito o crédito desde la web del COPIME, con acreditación inmediata.
- Emisión online del Certificado de Encomienda.



*Cargar
Solicitud*



*Agregar
al carrito*



*Abonar
con tarjeta*



*Aguardar
la aprobación*



*Descargar
la Encomienda*

PASO 1 - CARGAR SOLICITUD DE ENCOMIENDA DE TAREA PROFESIONAL (SETP)

- 1.1 Acceda a la web www.copime.org.ar con su usuario y clave.
- 1.2 Ingrese a **“Mis Encomiendas”** y luego a **“Crear nueva encomienda”**.
- 1.3 **Complete el formulario** de la tarea a realizar.
- 1.4 Haga click en el botón **“Enviar”**.



Inmediato



Podrá consultar el avance del trámite: PASO 1 - Pago: Pendiente - Solicitud (SETP): Pendiente - Agregar a Carrito

Solicitud de Encomienda N° 380667

22 de Enero de 2021

Comitente: JUAN PEREZ

Tarea: INSTALACION ELECTRICA

Dirección: CALLAO 1254

Pago: **Pendiente** ⌚

Solicitud (SETP): **Pendiente** ⌚



Copiar



Agregar a Carrito

PASO 2 - AGREGAR AL CARRITO

Importante: Para que la SETP avance al paso de verificación y su posterior aprobación, previamente deberá formalizar el pago de la misma.

2.1 Seleccione **“Agregar al Carrito”** en cada Solicitud que desee abonar.



Inmediato



PASO 2 - Pago: En proceso - Solicitud (SETP): Pendiente

Solicitud de Encomienda N° 380667

22 de Enero de 2021

Comitante: JUAN PEREZ

Tarea: INSTALACION ELECTRICA

Dirección: CALLAO 1254

Pago: Pendiente

Solicitud (SETP): Pendiente



Copiar



Agregar a Carrito

Solicitud de Encomienda N° 380667

22 de Enero de 2021

Comitante: JUAN PEREZ

Tarea: INSTALACION ELECTRICA

Dirección: CALLAO 1254

Pago: En proceso

Solicitud (SETP): Pendiente



Copiar

PASO 3 - PAGO DEL TRÁMITE

3.1 Ingrese al **“Carrito”** (menú lateral izquierdo) y verá los números de SETP del paso previo.

3.2 Haga click en **“Pagar”**.



Inmediato



PASO 3.2 - Pago: En proceso - Solicitud (SETP): Pendiente

Datos de la Cuenta	>	Items agregados al carrito
Mis Ofertas Laborales	>	Transacción N° Copime_1610463392
Mis Actividades	>	22/01/2021
Mis Encomiendas	>	SETP N° 380667: \$800
Mis Mensajes	>	TOTAL \$800
Carrito	>	

(Continúa el PASO 3 - PAGO DEL TRÁMITE)

3.3 Seleccione el **medio de pago: TARJETA** y **complete los datos solicitados**.

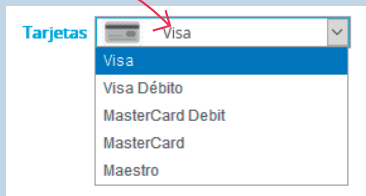
- Débito: MasterCard Debit Prisma, Maestro Prisma o Visa Débito.
- Crédito: MasterCard Prisma o Visa.




Inmediato



Seleccionar el tipo de tarjeta



Seleccione el Medio de Pago



Tarjetas

Datos del Pago

Descripción Tarjeta **Visa**

Titular

Tal cual esté impreso en la tarjeta

Documento

Numero de Tarjeta

Cuotas

Mes/Año de Vencimiento

Código de seguridad

IMPORTE **\$800,00**

Confirmar Pago

Ingresar el nombre del titular, como aparece en la tarjeta

Ingresar el DNI del titular de la tarjeta

Escribir los 16 dígitos del número de tarjeta

Seleccionar Mes y Año de vencimiento del plástico

Cargar el código de 3 dígitos en el dorso de la tarjeta

(Continúa el PASO 3 - PAGO DEL TRÁMITE)

3.4 Seleccione **“Confirmar Pago”** para que la solicitud pase a verificación y posterior aprobación.





Inmediato



PASO 3.4 - Pago: Pagado - Solicitud (SETP): Pendiente

Seleccione el Medio de Pago



Tarjetas  Visa

Datos del Pago

Descripción Tarjeta: Visa

Titular:

Tar cual está impreso en la tarjeta

Documento: DNI

Numero de Tarjeta:

Cuotas:

Mes/Año de Vencimiento: Mes Año

Código de seguridad:

IMPORTE: \$800,00

Confirmar Pago

Solicitud de Encomienda N° 380667

22 de Enero de 2021

Comitante: JUAN PEREZ

Tarea: INSTALACION ELECTRICA

Dirección: CALLAO 1254



Copiar

Pago: **Pagado** ✓

Solicitud (SETP): **Pendiente** ⌚

PASO 4 - APROBACIÓN DE LA SOLICITUD

4.1 **Revisaremos** la solicitud y enviaremos a su domicilio electrónico con dominio “@copime.org.ar” el **aviso de Aprobación o Rechazo** del trámite.



Plazo estimado
24 hs hábiles.



PASO 4 - Pago: Pagado - Solicitud (SETP): Aprobada / No aprobada, según corresponda.

Solicitud de Encomienda N° 380667

22 de Enero de 2021

Comitente: JUAN PEREZ

Tarea: INSTALACION ELECTRICA

Dirección: CALLAO 1254

Solicitud (SETP): **Aprobada** ✓

Pago: **Pagado** ✓

Certificado (CETP): **Pendiente** ⚙️

Solicitud de Encomienda N° 380667

22 de Enero de 2021

Comitente: JUAN PEREZ

Tarea: INSTALACION ELECTRICA

Dirección: CALLAO 1254

Solicitud (SETP): **No Aprobada**

Faltan datos de la tarea

Si la SETP es rechazada (Estado: Solicitud (SETP): No aprobada)

- **El pago será devuelto** automáticamente a la tarjeta con la que abonó (ver condiciones en el e-mail de aviso de rechazo).
- **El motivo del rechazo será informado** en la web y por e-mail a su domicilio electrónico.

PASO 5 - FINALIZACIÓN DEL TRÁMITE

5.1 Al **domicilio electrónico** con dominio “@copime.org.ar”:

- Se le enviará el **Recibo** del trámite.
- Se le notificará que el **CETPD está disponible en la web para su descarga**, desde la sección “Mis Encomiendas”.



Inmediato



PASO 5 - Pago: Pagado - Solicitud (SETP): Aprobada - Certificado (CETPD): Disponible

Solicitud de Encomienda N° 380667 - Certificado N° 400050

22 de Enero de 2021

Comitante: JUAN PEREZ

Tarea: INSTALACION ELECTRICA

Dirección: CALLAO 1254

Solicitud (SETP): Aprobada ✓

Pago: Pagado ✓

Certificado (CETP): Disponible ✓



Copiar

Verá el número de
Certificado asignado



CETP N° 400050

Aparecerá el Certificado
en .PDF para Descargar

PARA TENER EN CUENTA

- La gestión de Encomiendas se realiza **únicamente bajo la metodología que aquí se detalla**, con los medios de pago que se mencionan, sin excepción.
- El **titular de la tarjeta** utilizada puede ser el profesional o de un tercero.
- Debe contar con el **domicilio electrónico COPIME activo**, que es la única vía de comunicación válida para trámites.
Si aún no lo configuró, puede solicitar asistencia en: *domicilio.electronico@copime.org.ar*
- **El pago online se implementó el 04/02/2021**, por ello no se podrán abonar las Solicitudes de fecha anterior. En ese caso, se sugiere cargar una nueva SETP usando la opción “Copiar” desde la SETP antigua.

PREGUNTAS FRECUENTES

1 - ¿Qué características tiene un Certificado Digital?

- El Certificado Digital que emite el COPIME es un documento electrónico que **reemplaza al documento en papel**.
- En el mismo se inserta una Firma Digital del personal del COPIME autorizado. **Una FIRMA DIGITAL es un mecanismo criptográfico** que se valida únicamente por medio del software correspondiente.
- Mediante sus medidas de seguridad tecnológicas, **se puede detectar que la información que contiene el Certificado no haya sido alterada** desde que fue firmado por el personal del COPIME.
- **Su validez se comprueba digitalmente**, es decir que su impresión en papel, modificación o edición por cualquier medio hace que pierda sus medidas de seguridad y veracidad.

2 - ¿Qué **SE DEBE** hacer con el Certificado Digital?

✓ El Certificado Digital que emite el COPIME **debe ser enviado por correo electrónico y/o subido digitalmente** a la página web del organismo o comitente ante el cual se presenta el trámite.

3 - ¿Qué **NO SE DEBE** hacer con el Certificado Digital?

Para evitar que el Certificado pierda sus medidas de seguridad, **NO SE DEBE**:

- ✗ **Imprimir** en papel.
- ✗ **Escanear** creando un nuevo archivo PDF.
- ✗ **Fotografiar** desde la pantalla o papel.
- ✗ **Guardar el archivo en otro formato**. Por ejemplo: .png, .jpg, .txt, etc.
- ✗ **Combinar** el Certificado con más documentación, en un nuevo archivo PDF.
- ✗ **Editar** el Certificado de cualquier forma, ya sea modificando, agregando o quitando contenido parcial o totalmente, adicionando o quitando páginas, etc.

**CUALESQUIERA DE ESTAS ACCIONES ANULA LA VALIDEZ
DE LA FIRMA DIGITAL Y DEL CERTIFICADO.**

4 - ¿Qué se necesita para validar la Firma Digital?

Para validar la Firma Digital inserta en un Certificado Digital emitido por el COPIME, la persona u organismo interesado **deberá instalar en su computadora** o dispositivo electrónico, por única vez:

- **Un software de lectura de archivos “.PDF”.**

Puede descargar el Adobe Acrobat Reader desde: www.adobe.com/la

- **Dos Certificados del ente certificador licenciado**, en el marco de la Infraestructura de Firma Digital de la República Argentina creada por la Ley N° 25.506:

- ✓ El Certificado de Digilogix
- ✓ El Certificado del ente licenciante


Se descargan desde: www.digilogix.com.ar

Si necesita ayuda, **puede consultar el instructivo subido a la web** « www.bit.ly/validarfirma », con pasos para la instalación de software y validación de firmas.

5 - ¿Cómo se comprueba que la Firma Digital es válida?

Si aún no instaló los Certificados de Digilogix, si omitió algún paso de la configuración o si el Certificado Digital a validar fue modificado luego de ser firmado por COPIME:

Al abrir el archivo PDF, en el **Panel de firma** aparecerá la leyenda: “Hay al menos una firma que presenta problemas” o un mensaje similar:

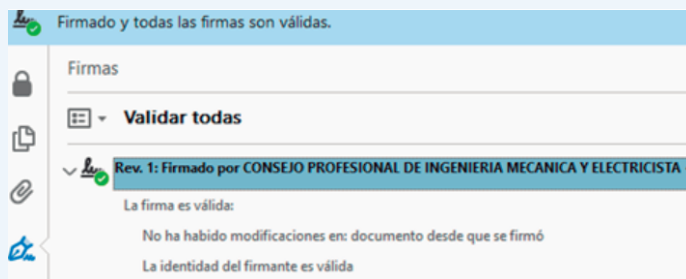


Lo que significa que no se pudo comprobar la validez.

En cambio, si ya instaló y configuró correctamente los Certificados de Digilogix y el Certificado Digital a validar no presenta ninguna alteración, podrá ver la leyenda que confirma su estado: “Firmado y todas las firmas son válidas”:



Asimismo, podrá comprobar en el Panel de firma que la Firma Digital en cuestión fue emitida por el COPIME:



www.copime.org.ar

